ΕΝΗΜΕΡΩΣΗ
ΠΕΡΙΟΔΙΚΗ ΕΚΔΟΣΗ ΤΟΥ ΙΝΕ/ΓΣΕΕ, Τεύχος 249, Μάρτιος 2021

ΙΝΣΤΙΤΟΥΤΟ ΕΡΓΑΣΙΑΣ ΓΣΕΕ

Οι επιπτώσεις της πανδημίας COVID-19 σε όρους μεταβολής του κύκλου εργασιών στην ελληνική οικονομία



ΕΝΗΜΕΡΩΣΗ

ΙΝΣΤΙΤΟΥΤΟ ΕΡΓΑΣΙΑΣ ΓΣΕΕ

Τεύχος 249, Μάρτιος 2021

ΣΗΜΕΙΩΜΑ ΣΥΝΤΑΞΗΣ

Σύμφωνα με τα στοιχεία της ΕΛΣΤΑΤ, οι επιχειρήσεις για το σύνολο της οικονομίας που τέθηκαν σε αναστολή λειτουργίας τον Μάρτιο του 2020 με κρατική εντολή λόγω της πανδημίας της νόσου του κορωνοϊού (COVID-19), ανέρχονται σε 205.984 και αναλογούν στο 14,6% των 1.415.370 επιχειρήσεων της ελληνικής οικονομίας.

Στο παρόν τεύχος της ΕΝΗΜΕΡΩΣΗΣ παρουσιάζεται άρθρο σχετικά με τις επιπτώσεις της πανδημίας σε όρους μεταβολής του κύκλου εργασιών στην ελληνική οικονομία. Στο παρόν άρθρο θα εξετάσουμε τις επιπτώσεις της πανδημίας στις επιδόσεις συνολικά των επιχειρήσεων, όπως και των επιχειρήσεων που τέθηκαν σε αναστολή λειτουργίας με κρατική εντολή τον Μάρτιο του 2020, καθώς και το μέγεθος της απασχόλησης σε αυτές. Σκοπός του άρθρου είναι η παρουσίαση της εξέλιξης του κύκλου εργασιών των επιχειρήσεων, που τέθηκαν σε αναστολή λειτουργίας τον Μάρτιο του 2020, και συγκεκριμένα από την αρχή του έτους, ως καθ' όλη τη διάρκεια εφαρμογής των περιοριστικών μέτρων, αλλά και κατά την περίοδο σταδιακής άρσης τους, καθώς επίσης και συγκριτικά σε σχέση με το 2018 και 2019, ώστε να μπορούν να αποτελέσουν βάση σύγκρισης για την αποτίμηση των επιπτώσεων της πανδημίας COVID-19 σε όρους μεταβολής του κύκλου εργασιών.

ΕΝΗΜΕΡΩΣΗ • ΠΕΡΙΟΔΙΚΗ ΕΚΔΟΣΗ ΤΟΥ ΙΝΣΤΙΤΟΥΤΟΥ ΕΡΓΑΣΙΑΣ ΤΗΣ ΓΣΕΕ

ΕΚΔΟΤΗΣ: Γιάννης Παναγόπουλος
ΥΠΕΥΘΥΝΟΣ ΕΚΔΟΣΗΣ: Γιώργος Αργείτης
ΣΥΝΤΑΚΤΙΚΗ ΕΠΙΤΡΟΠΗ: Γιώργος Αργείτης, Δημήτρης Κατσορίδας, Γιώργος Κολλιάς, Γιώργος Κρητικίδης
ΓΡΑΜΜΑΤΕΙΑ ΕΚΔΟΣΗΣ: Γ. Κολλιάς, Δ. Κατσορίδας
ΓΡΑΦΕΙΑ: Ιουλιανού 24 Αθήνα, Τηλ: 210 8202247, Fax: 210 8202202
ΙΣΤΟΣΕΛΙΔΑ: www.inegsee.gr • **ΗΛΕΚΤΡΟΝΙΚΗ ΔΙΕΥΘΥΝΣΗ:** dkat@inegsee.gr
ΗΛΕΚΤΡΟΝΙΚΗ ΣΕΛΙΔΟΠΟΙΗΣΗ ΠΑΡΑΓΩΓΗ: ΚΑΜΠΥΛΗ, Αντιγόνης 60, Τηλ: 210 5156820, Fax: 210 5156811, www.kambili.gr

Οι επιπτώσεις της πανδημίας COVID-19 σε όρους μεταβολής του κύκλου εργασιών στην ελληνική οικονομία

Του Γιώργου Κρητικίδη

Εισαγωγή

Στο παρόν άρθρο θα εξετάσουμε τις επιπτώσεις της πανδημίας λόγω της νόσου του κορωνοϊού (COVID-19) σε όρους μεταβολής του κύκλου εργασιών, στις επιδόσεις συνολικά των επιχειρήσεων της οικονομίας καθώς και των επιχειρήσεων που τέθηκαν σε αναστολή λειτουργίας με κρατική εντολή τον Μάρτιο του 2020.

Επίσης, θα παρουσιαστούν τα ειδικά χαρακτηριστικά των επιχειρήσεων του που τέθηκαν σε αναστολή λειτουργίας με κρατική εντολή, καθώς και το μέγεθος της απασχόλησης σε αυτές.

Σκοπός του άρθρου είναι η παρουσίαση της εξέλιξης του κύκλου εργασιών των επιχειρήσεων, που τέθηκαν σε αναστολή λειτουργίας με κρατική εντολή τον Μάρτιο του 2020 διαχρονικά και συγκεκριμένα από την αρχή του τρέχοντος έτους, καθ' όλη τη διάρκεια εφαρμογής των περιοριστικών μέτρων και κατά την περίοδο σταδιακής άρσης των περιοριστικών μέτρων, καθώς επίσης και συγκριτικά, σε σχέση με το 2018 και 2019, ώστε να μπορούν να αποτελέσουν βάση σύγκρισης για την αποτίμηση των επιπτώσεων της πανδημίας COVID-19 σε όρους μεταβολής του κύκλου εργασιών.

Τα διαθέσιμα στοιχεία και οι μεταβολές που αφορούν τον κύκλο εργασιών για το σύνολο των επιχειρήσεων, της ελληνικής οικονομίας καθώς και των επιχειρήσεων που τέθηκαν σε αναστολή λειτουργίας.

Ειδικότερα θα παρουσιαστούν ο κύκλος εργασιών των επιχειρήσεων σε διάκριση όσων ανεστάλη και όσων δεν ανεστάλη η λειτουργία τους καθώς και οι μεταβολές αυτών. Η συμβολή των επιχειρήσεων που ανεστάλη η λειτουργία τους στον ετήσιο κύκλο εργασιών και στις μεταβολές τόσο στους κλάδους των εν λόγω επιχειρήσεων όσο και στο σύνολο της οικονομίας.

Τα παραπάνω στοιχεία θα εξεταστούν και σε διάκριση των επιχειρήσεων που τηρούν διπλογραφικά βιβλία και όσων τηρούν απλογραφικά στοιχεία[1]. Θα παρουσιαστούν επίσης διαγραμματικά, τα μηνιαία στοιχεία και οι ποσοστιαίες μηνιαίες μεταβολές για το σύνολο των επιχειρήσεων, των επιχειρήσεων που ανεστάλη η λειτουργία τους καθώς και των επιχειρήσεων όπου δεν ανεστάλη η λειτουργία τους.

Επιπρόσθετα θα παρουσιαστεί διαγραμματικά, η συμβολή των επιχειρήσεων που ανεστάλη η λειτουργία τους με κρατική εντολή τον Μάρτιο του 2020, στα εξεταζόμενα μεγέθη.

Τα στοιχεία προέρχονται από το δελτίο τύπου της ΕΛΣΤΑΤ «Στατιστικά στοιχεία επιχειρήσεων σε αναστολή λειτουργίας με κρατική εντολή, λόγω της πανδημίας της νόσου του κορωνοϊού 2019 (COVID-19)» και από τους πίνακες που αφορούν τον κύκλου εργασιών επιχειρήσεων ανά διψήφιο κλάδο οικονομικής δραστηριότητας καθώς και των επιχειρήσεων σε αναστολή λειτουργίας λόγω της πανδημίας της νόσου του κορωνοϊού 2019 (COVID-19) ανά διψήφιο κλάδο οικονομικής δραστηριότητας[2].

Επιχειρήσεις και απασχολούμενοι που τέθηκαν σε αναστολή λειτουργίας τον Μάρτιο 2020

Σύμφωνα με τα στοιχεία της ΕΛΣΤΑΤ[3], οι επιχειρήσεις για το σύνολο της οικονομίας που τέθηκαν σε αναστολή λειτουργίας τον Μάρτιο του 2020 με κρατική εντολή λόγω, της πανδημίας της νόσου του κορωνοϊού 2019 (COVID-19), ανέρχονται σε 205.984 και αναλογούν στο 14,6% των 1.415.370 επιχειρήσεων της ελληνικής οικονομίας, Πίνακας 1.

Οι 205.984 επιχειρήσεις που τέθηκαν σε αναστολή λειτουργίας τον Μάρτιο του 2020 με κρατική εντολή ανήκουν σε 15 από το σύνολο των 88 διψήφιων κλάδων οικονομικής δραστηριότητας της ελληνικής οικονομίας. Στους εν λόγω 15 κλάδους ο συνολικός αριθμός των επιχειρήσεων ανέρχεται σε 398.150 από όπου συμπεραίνουμε ότι αναλογούν στο 28,1% των επιχειρήσεων της ελληνικής οικονομίας και ότι οι επιχειρήσεις που τέθηκαν σε αναστολή λειτουργίας αναλογούν πάνω από το ήμισυ αυτών (51,7%).

1. Γ.Γ. ΕΛΣΤΑΤ, Σημείωση: Οι επιχειρήσεις που τηρούν απλογραφικά βιβλία υποβάλλουν στοιχεία στις φορολογικές αρχές σε τριμηνιαία βάση, ενώ οι επιχειρήσεις που τηρούν διπλογραφικά βιβλία υποβάλλουν αντίστοιχα στοιχεία σε μηνιαία βάση. Ως εκ τούτου, στοιχεία για το σύνολο των επιχειρήσεων είναι διαθέσιμα μόνο σε τριμηνιαία βάση.
2. Γ.Γ. ΕΛΣΤΑΤ,: https://www.statistics.gr/el/statistics/-/publication/SBR02/-
3. Τα στατιστικά στοιχεία είναι το αποτέλεσμα της σύνδεσης και επεξεργασίας δεδομένων από το Στατιστικό Μητρώο Επιχειρήσεων έτους 2017, από διοικητικά μητρώα έτους 2019 και από διοικητικά αρχεία συναλλαγών των ετών 2017, 2019 και 2020 των επιχειρήσεων που ταξινομούνται στους κλάδους δραστηριότητας για τους οποίους ισχύει η αναστολή λειτουργίας, σύμφωνα με τον κατάλογο Κωδικών Αριθμών Δραστηριοτήτων (ΚΑΔ) που έχει δημοσιευθεί από το Υπουργείο Οικονομικών (σχετικός σύνδεσμος ΚΑΔ επιχειρήσεων που πλήττονται και ΚΑΔ επιχειρήσεων που κλείνουν με κρατική εντολή).

Πίνακας 1. Πλήθος Επιχειρήσεων σε Αναστολή Λειτουργίας ανά Κλάδο Οικονομικής Δραστηριότητας (NACE Αναθ. 2)

NACE (Αναθ. 2)	Περιγραφή Κλάδου Οικονομικής Δραστηριότητας	Σύνολο Επιχειρήσεων	*Σε αναστολή λειτουργίας*	(%)	Με δυνατότητα διενέργειας ηλεκτρονικών συναλλαγών	(%)	Με εξαγωγική δραστηριότητα	(%)	Έναρξη 1/1/2018	(%)
47	Λιανικό εμπόριο κλπ	150.251	*59.838*	39,8	1.514	2,5	2.343	3,9	5.508	9,2
55	Καταλύματα	29.368	*25.591*	87,1	1.042	4,1	141	0,6	4.212	16,5
56	Εστίαση	82.412	*66.681*	80,9	349	0,5	177	0,3	12.116	18,2
59	Παραγωγή κινημ/κών ταινιών κλπ	1.770	*180*	10,2	5	2,8	0	0	18	10,0
71	Αρχιτεκτονικές δραστηριότητες κλπ	49.246	*250*	0,5	3	1,2	*	*	13	5,2
77	Δραστ/τες ενοικίασης και εκμίσθωσης	5.901	1.326	22,5	20	1,5	36	2,7	323	24,4
82	Διοικητικές δρασ/τες γραφείου κλπ	4.055	*882*	21,8	23	2,6	33	3,7	301	34,1
85	Εκπαίδευση	20.517	*18.222*	88,8	129	0,7	67	0,4	3.176	17,4
88	Δρασ/τες κοινωνικής μέριμνας χωρίς παροχή καταλύματος	2.705	*1.311*	48,5	4	0,3	4	0,3	181	13,8
90	Δημιουργικές δρασ/τες, τέχνες και διασκέδαση	7.543	*2.022*	26,8	23	1,1	34	1,7	526	26,0
91	Δραστηριότητες βιβλιοθηκών κλπ	630	*490*	77,8	6	1,2	6	1,2	89	18,2
92	Τυχερά παιχνίδια και στοιχήματα	4.709	*3.546*	75,3	22	0,6	*	*	587	16,6
93	Αθλητικές δραστηριότητες κλπ	7.975	*6.918*	86,7	49	0,7	46	0,7	1.961	28,3
94	Δραστηριότητες οργανώσεων	7.955	*2.010*	25,3	5	0,2	5	0,2	961	47,8
96	Άλλες δρασ/τες παροχής προσωπικών υπηρεσιών	23.113	*16.717*	72,3	84	0,5	58	0,3	3.039	18,2
Γενικό Σύνολο Οικονομίας		**1.415.370**	***205.984***	**14,6**	**3.278**	**1,6**	**2.954**	**1,4**	**33.011**	**16,0**
Μερικό Σύνολο (15 κλάδοι)		***398.150***	***205.984***	***51,7***						

Πηγή: Γ.Γ. ΕΛΣΤΑΤ, Δελτίο τύπου 16 Απριλίου, Στατιστικά στοιχεία επιχειρήσεων σε αναστολή λειτουργίας με κρατική εντολή, λόγω της πανδημίας της νόσου του κορωνοϊού 2019 (COVID-19)
Επεξεργασία ΙΝΕ/ΓΣΕΕ (Γιώργος Κρητικίδης)

Ειδικότερα, σε 4 κλάδους οι επιχειρήσεις με αναστολή λειτουργίας αντιστοιχούν πάνω από το 80,0% των επιχειρήσεων των εν λόγω κλάδων (55, 56, 85 & 93), σε 3 κλάδους αναλογούν αντίστοιχα πάνω από το 70,0% αυτών (91, 92, & 96) και σε 2 κλάδους οι επιχειρήσεις με αναστολή λειτουργίας αντιστοιχούν μεταξύ 40,0% - 50,0% των επιχειρήσεων αυτών των κλάδων (47 & 88), Πίνακας 1.

Από τις 205.984 επιχειρήσεις που συνολικά τέθηκαν σε αναστολή λειτουργίας δυνατότητα διενέργειας ηλεκτρονικών συναλλαγών είχαν 3.278 επιχειρήσεις (ποσοστό 1,6%), εξαγωγική δραστηριότητα είχαν 2.954 επιχειρήσεις (ποσοστό 1,4%) ενώ 33.011 επιχειρήσεις είχαν έναρξη λειτουργίας την 1/1/2018 (ποσοστό 16,2%), Πίνακας 1.

Όσον αφορά τις επιχειρήσεις που είχαν έναρξη λειτουργίας την 1/1/2018 διαπιστώνουμε ότι αναλογούν στο ήμισυ σχεδόν των επιχειρήσεων που τέθηκαν σε αναστολή λειτουργίας στον κλάδο 94, στο 1/3 των επιχειρήσεων αντίστοιχα στον κλάδο 82 και περί το 1/4 των επιχειρήσεων που τέθηκαν σε αναστολή λειτουργίας στους κλάδους 77, 90 και 93.

Απασχολούμενοι στις επιχειρήσεις που τέθηκαν σε αναστολή λειτουργίας τον Μάρτιο 2020

Στις 205.984 επιχειρήσεις των 15 κλάδων που τέθηκαν σε αναστολή λειτουργίας στο σύνολο της οικονομίας, απασχολούνται συνολικά 1.063.098 άτομα, ποσοστό 25,4% επί συνόλου 4.178.199 απασχολούμενων, Πίνακας 2.

Στους εν λόγω 15 κλάδους ο συνολικός αριθμός των απασχολουμένων ανέρχεται σε 1.568.208 άτομα από όπου συμπεραίνουμε ότι αναλογούν στο 37,5% των απασχολούμενων της ελληνικής οικονομίας και ότι οι απασχολούμενοι που τέθηκαν σε αναστολή λειτουργίας αναλογούν πάνω από τα 2/3 αυτών (67,8%).

Το μέσο μέγεθος της επιχείρησης που τέθηκαν σε αναστολή λειτουργίας είναι 5,2 απασχολούμενοι ανά επιχείρηση, για το σύνολο της οικονομίας ανέρχεται σε 3,0 απασχολούμενους ενώ στο σύνολο των 15 κλάδων το μέσο μέγεθος της επιχείρησης ανέρχεται σε 3,9 απασχολούμενους ανά επιχείρηση, Πίνακας 2

Σχεδόν σε όλους τους κλάδους που ανεστάλη η λειτουργία τους το μέσο μέγεθος της επιχείρησης είναι μεγαλύτερο από το αντίστοιχο για κάθε κλάδο με εξαίρεση τους κλάδους 47, 82, 91 & 96 που είναι μικρότερο, Πίνακας 2.

Στις υπόλοιπες 192.166 επιχειρήσεις που ανήκουν στους 15 κλάδους και δεν ανεστάλη η λειτουργία τους, απασχολούνται 505.210 άτομα, με μέσο μέγεθος επιχείρησης 2,6 απασχολούμενους ανά επιχείρηση.

Πίνακας 2. Απασχολούμενοι σε Αναστολή Λειτουργίας ανά Κλάδο Οικονομικής Δραστηριότητας (NACE Αναθ. 2)

NACE (Αναθ. 2)	Περιγραφή Κλάδου Οικονομικής Δραστηριότητας	Σύνολο Απασχολουμένων	*Σε αναστολή λειτουργίας*	(%)	Μέσο Μέγεθος επιχείρησης (Σύνολο)	Μέσο Μέγεθος επιχείρησης (Σε Αναστολή)
47	Λιανικό εμπόριο κλπ	413.494	145.336	35,1	*2,8*	*2,4*
55	Καταλύματα	147.522	138.966	94,2	*5,0*	*5,4*
56	Εστίαση	384.196	344.265	89,6	*4,7*	*5,2*
59	Παραγωγή κινημ. ταινιών κλπ	8.716	1.196	13,7	*4,9*	*6,6*
71	Αρχιτεκτονικές δραστηριότητες κλπ	62.310	1.549	2,5	*1,3*	*6,2*
77	Δραστηριότητες ενοικίασης και εκμίσθωσης	13.699	3.372	24,6	*2,3*	*2,5*
82	Διοικητικές δραστηριότητες γραφείου κλπ	18.714	3.771	20,2	*4,6*	*4,3*
85	Εκπαίδευση	345.915	311.117	89,9	*16,9*	*17,1*
88	Δρασ/τες κοινωνικής μέριμνας χωρίς παροχή καταλύματος	26.199	17.372	66,3	*9,7*	*13,3*
90	Δημιουργικές δρασ/τες, τέχνες και διασκέδαση	15.964	8.859	55,5	*2,1*	*4,4*
91	Δραστηριότητες βιβλιοθηκών κλπ	2.867	2.227	77,7	*4,6*	*4,5*
92	Τυχερά παιχνίδια και στοιχήματα	15.653	13.620	87,0	*3,3*	*3,8*
93	Αθλητικές δραστηριότητες κλπ	30.502	27.522	90,2	*3,8*	*4,0*
94	Δραστηριότητες οργανώσεων	29.522	4.035	13,7	*3,7*	*2,0*
96	Άλλες δρασ/τες παροχής προσωπικών υπηρεσιών	53.035	39.891	75,2	*2,3*	*2,4*
Γενικό Σύνολο Οικονομίας		**4.178.199**	**1.063.098**	**25,4**	**3,0**	**5,2**
Μερικό Σύνολο (15 κλάδοι)		***1.568.308***	***1.063.098***	***67,8***	***3,9***	

Πηγή: Γ.Γ. ΕΛΣΤΑΤ, Δελτίο τύπου 16 Απριλίου, Στατιστικά στοιχεία επιχειρήσεων σε αναστολή λειτουργίας με κρατική εντολή, λόγω της πανδημίας της νόσου του κορωνοϊού 2019 (COVID-19)
Επεξεργασία ΙΝΕ/ΓΣΕΕ (Γιώργος Κρητικίδης)

Σε 5 κλάδους οι απασχολούμενοι με αναστολή λειτουργίας αντιστοιχούν πάνω από το 90,0% των απασχολούμενων των εν λόγω κλάδων (55, 56, 85, 92 & 93), σε 2 κλάδους αναλογούν αντίστοιχα πάνω από τα 3/4 αυτών (91 & 96), στον κλάδο 88 αναλογούν αντίστοιχα τα 2/3, στον κλάδο 90 πάνω από το ήμισυ και στον κλάδο 47 πάνω από το 1/3 των συνολικά απασχολούμενων στους κλάδους, Πίνακας 2.

Επιχειρήσεις που τέθηκαν σε αναστολή λειτουργίας τον Νοέμβριο 2020

Συγκριτικά με τις επιχειρήσεις που τέθηκαν σε αναστολή λειτουργίας τον Μάρτιο 2020, τον Νοέμβριο του 2020 τέθηκαν σε αναστολή λειτουργίας 185.355 επιχειρήσεις.

Ειδικότερα, τον Νοέμβριο 2020 τέθηκαν επιπρόσθετα σε αναστολή λειτουργίας 41 επιχειρήσεις που ανήκουν στον κλάδο 79 Δραστηριότητες ταξιδιωτικών πρακτορείων κλπ, 737 επιχειρήσεις που ανήκουν στον κλάδο 86 Δραστηριότητες ανθρώπινης υγείας ενώ δεν τέθηκαν σε καθεστώς αναστολής λειτουργίας 25.591 επιχειρήσεις του κλάδου των Καταλυμάτων, Πίνακας 3.

Επίσης τέθηκαν επιπρόσθετα σε αναστολή λειτουργίας: 2.945 επιχειρήσεις που ανήκουν στον κλάδο στον κλάδο 47 Λιανικό εμπόριο κλπ, 612 επιχειρήσεις που ανήκουν στον κλάδο στον κλάδο 56 Εστίαση, 3 επιχειρήσεις στον κλάδο 59 Παραγωγή κινηματογραφικών ταινιών κλπ, 517 επιχειρήσεις στους κλάδους 77 & 82, 1.815 επιχειρήσεις στους κλάδους 90, 91, 92 & 93 (Ρ: Τέχνες, Διασκέδαση, Ψυχαγωγία), και 83 επιχειρήσεις στους κλάδους 94 & 96 (Σ: Άλλες Δραστηριότητες Παροχής Υπηρεσιών), Πίνακας 3.

Λιγότερες επιχειρήσεις τέθηκαν σε αναστολή λειτουργίας τον Νοέμβριο του 2020 σε σχέση με τον Μάρτιο του 2020 στους κλάδους 88 Δραστηριότητες κοινωνικής μέριμνας χωρίς παροχή καταλύματος και 71 Αρχιτεκτονικές κλπ δραστηριότητες, κατά 229 και 21 επιχειρήσεις αντίστοιχα, και κατά 1.571 επιχειρήσεις στον κλάδο 85 Εκπαίδευση.

Πίνακας 3. Επιχειρήσεις σε Αναστολή Λειτουργίας τον Μάρτιο και τον Νοέμβριο 2020 ανά Κλάδο Οικονομικής Δραστηριότητας (NACE Αναθ. 2)

NACE (Αναθ.2)	Περιγραφή Κλάδου Οικονομικής Δραστηριότητας	ΜΑΡΤΙΟΣ 2020	ΝΟΕΜΒΡΙΟΣ 2020	Διαφορά
47	Λιανικό εμπόριο κλπ	59.838	62.783	*2.945*
55	Καταλύματα	25.591	*	
56	Εστίαση	66.681	67.293	*612*
59	Παραγωγή κινημ. ταινιών κλπ	180	183	*3*
71	Αρχιτεκτονικές δραστηριότητες κλπ	250	229	*-21*
77	Δραστηριότητες ενοικίασης και εκμίσθωσης	1.326		
79	Δραστηριότητες ταξιδιωτικών πρακτορείων κλπ	*	41	
82	Διοικητικές δραστηριότητες γραφείου κλπ	882		
N	**Διοικητικές και Υποστηρικτικές Δραστηριότητες**	**2.208**	**2.766**	***558***
85	Εκπαίδευση	18.222	16.651	*-1.571*
86	Δραστηριότητες ανθρώπινης υγείας	*	737	
88	Δρασ/τες κοινωνικής μέριμνας χωρίς παροχή καταλύματος	1.311	1.082	*-229*
90	Δημιουργικές δρασ/τες, τέχνες και διασκέδαση	2.022		
91	Δραστηριότητες βιβλιοθηκών κλπ	490		
92	Τυχερά παιχνίδια και στοιχήματα	3.546		
93	Αθλητικές δραστηριότητες κλπ	6.918		
P	***Τέχνες, Διασκέδαση και Ψυχαγωγία***	***12.976***	***14.821***	***1.845***
94	Δραστηριότητες οργανώσεων	2.010		
96	Άλλες δρασ/τες παροχής προσωπικών υπηρεσιών	16.717		
Σ	**Άλλες Δραστηριότητες Παροχής Υπηρεσιών**	**18.727**	**18.810**	***83***
	Σύνολο	205.984	185.355	

Πηγή: Γ.Γ. ΕΛΣΤΑΤ, Δελτίο τύπου 16 Απριλίου, Στατιστικά στοιχεία επιχειρήσεων σε αναστολή λειτουργίας με κρατική εντολή, λόγω της πανδημίας της νόσου του κορωνοϊού 2019 (COVID-19)
Δελτίο τύπου 15 Ιανουαρίου 2021, Εξέλιξη κύκλου εργασιών επιχειρήσεων σε αναστολή λειτουργίας λόγω της πανδημίας της νόσου του κορωνοϊού 2019 (COVID-19) ΝΟΕΜΒΡΙΟΣ 2020
Επεξεργασία ΙΝΕ/ΓΣΕΕ (Γιώργος Κρητικίδης)

Ο Κύκλος εργασιών, από διοικητικές πηγές, στο σύνολο των επιχειρήσεων, 2018 - 2020

Για το σύνολο των επιχειρήσεων και των δραστηριοτήτων της ελληνικής οικονομίας, ο κύκλος εργασιών το 2020 ανήλθε σε 266.083.826 χιλ. ευρώ έναντι 307.704.921 το 2019 και 300.675.966 το 2018, σημειώνοντας μείωση 41.621.095 χιλ. ευρώ και ποσοστό 13,5% σε σχέση το 2019 ενώ σε σχέση με την αντίστοιχη μεταβολή 2018/2019 είχε παρουσιάσει αύξηση 7.028.995 χιλ. ευρώ και ποσοστό 2,3%, Πίνακας 4.

Για το σύνολο των επιχειρήσεων των 15 κλάδων που ανήκουν οι επιχειρήσεις που ανεστάλη η λειτουργία τους, ο κύκλος εργασιών το 2020 ανήλθε σε 56.460.303 χιλ. ευρώ έναντι 69.416.381 το 2019 και 67.803.967 το 2018, σημειώνοντας μείωση 12.956.078 χιλ. ευρώ και ποσοστό 18,7% σε σχέση το 2019 ενώ σε σχέση με την αντίστοιχη μεταβολή 2018/2019 είχε παρουσιάσει αύξηση 1.612.414 χιλ. ευρώ και ποσοστό 2,4%, Πίνακας 4. Οι εν λόγω 15 κλάδοι συμμετέχουν πάνω από το 1/5 στον κύκλο εργασιών της ελληνικής οικονομίας, η συμμετοχή τους στις μεταβολές 2018/2019 κυμαίνεται στη ίδια αναλογία ενώ στην μεταβολή 2019/2020 αυξάνεται στο 31,1 %.

Για το σύνολο των επιχειρήσεων των 73 κλάδων που ανήκουν οι επιχειρήσεις που δεν ανεστάλη η λειτουργία τους, ο κύκλος εργασιών το 2020 ανήλθε σε 209.623.523 χιλ. ευρώ έναντι 238.288.540 το 2019 και 232.871.999 το 2018, σημειώνοντας μείωση 28.665.017 χιλ. ευρώ και ποσοστό 12,0% σε σχέση το 2019 ενώ σε σχέση με την αντίστοιχη μεταβολή 2018/2019 είχε παρουσιάσει αύξηση 5.416.541 χιλ. ευρώ και ποσοστό 2,3%, Πίνακας 4.

Πίνακας 4. Ετήσια εξέλιξη του κύκλου εργασιών της ελληνικής οικονομίας και μεταβολές, 2018-2020, (σε χιλ. ευρώ)

ΕΤΟΣ	2018	2019	2020	18 - 19	19 - 20	18/19 (%)	19/20 (%)
ΣΥΝΟΛΟ	**300.675.966**	**307.704.921**	**266.083.826**	**7.028.955**	**-41.621.095**	**2,3**	**-13,5**
15 ΚΛΑΔΟΙ	**67.803.967**	**69.416.381**	**56.460.303**	**1.612.414**	**-12.956.078**	**2,4**	**-18,7**
15 ΚΛΑΔΟΙ (%)	***22,6***	***22,6***	***21,2***	***22,9***	***31,1***		
ΥΠΟΛΟΙΠΟΙ 73	***232.871.999***	***238.288.540***	***209.623.523***	***5.416.541***	***-28.665.017***	***2,3***	***-12,0***

Πηγή: Γ.Γ. ΕΛΣΤΑΤ,: https://www.statistics.gr/el/statistics/-/publication/SBR02/-
Επεξεργασία ΙΝΕ/ΓΣΕΕ (Γιώργος Κρητικίδης)

Για τις 205.984 επιχειρήσεις που τέθηκαν σε αναστολή λειτουργίας ο κύκλος εργασιών το 2020 ανήλθε σε 18.789.821 χιλ. ευρώ έναντι 29.564.997 το 2019 και 28.442.408 το 2018, σημειώνοντας μείωση 10.775.176 χιλ. ευρώ και ποσοστό 36,4% σε σχέση το 2019 ενώ σε σχέση με την αντίστοιχη μεταβολή 2018/2019 είχε παρουσιάσει αύξηση 1.122.589 χιλ. ευρώ και ποσοστό 3,9%, Πίνακας 5.

Η συμμετοχή των εν λόγω κλάδων στον κύκλο εργασιών στο σύνολο της οικονομίας από 9,5% περίπου τα δύο προηγούμενα έτη μειώθηκε στο 7,1% κατά το 2020, ενώ η συμμετοχή τους στις ετήσιες μεταβολές αυξήθηκε σημαντικά από 16,0% σε 25,9 %.

Εξετάζοντας την συμμετοχή των εν λόγω επιχειρήσεων στον κύκλο εργασιών και στις μεταβολές των 15 κλάδων που ανή-

κουν, διαπιστώνουμε ότι είναι σημαντικές αν και η συμμετοχή στον κύκλο εργασιών μειώθηκε στο 1/3 το τελευταίο έτος έναντι 42,0% περίπου τα δύο προηγούμενα έτη συμμετέχουν πάνω από το 80,0% της μείωσης του κύκλου εργασιών αλλά και κατά 70,0% στην αύξηση των προηγούμενων δύο ετών.

Πίνακας 5. Ετήσια εξέλιξη του κύκλου εργασιών των επιχειρήσεων που ανεστάλη η λειτουργία τους τον Μάρτιο του 2020, 2018-2020, (σε χιλ. ευρώ)

ΕΤΟΣ	2018	2019	2020	18 - 19	19 - 20	18/19 (%)	19/20 (%)
ΣΥΝΟΛΟ	***28.442.408***	***29.564.997***	***18.789.821***	**1.122.589**	**-10.775.176**	**3,9**	**-36,4**
ΣΥΝΟΛΟ (%)	**9,5**	**9,6**	**7,1**	***16,0***	***25,9***		
15 ΚΛΑΔΟΙ (%)	***41,9***	***42,6***	***33,3***	***69,6***	***83,2***		

Πηγή: Γ.Γ. ΕΛΣΤΑΤ,: https://www.statistics.gr/el/statistics/-/publication/SBR02/-
Επεξεργασία ΙΝΕ/ΓΣΕΕ (Γιώργος Κρητικίδης)

Για το σύνολο των επιχειρήσεων της ελληνικής οικονομίας των οποίων δεν ανεστάλη η λειτουργία τους, ο κύκλος εργασιών το 2020 ανήλθε σε 247.294.005 χιλ. ευρώ έναντι 278.139.924 το 2019 και 272.233.558 το 2018, σημειώνοντας μείωση 30.845.919 χιλ. ευρώ και ποσοστό 11,1% σε σχέση το 2019 ενώ σε σχέση με την αντίστοιχη μεταβολή 2018/2019 είχε παρουσιάσει αύξηση 5.906.366 χιλ. ευρώ και ποσοστό 2,2%, Πίνακας 6.

Στις υπόλοιπες 192.166 επιχειρήσεις που ανήκουν στους 15 κλάδους και δεν ανεστάλη η λειτουργία τους, ο κύκλος εργασιών το 2020 ανήλθε σε 37.670.482 χιλ. ευρώ έναντι 39.851.384 το 2019 και 39.361.559 το 2018, σημειώνοντας μείωση 2.180.902 χιλ. ευρώ και ποσοστό 5,5% σε σχέση το 2019 ενώ σε σχέση με την αντίστοιχη μεταβολή 2018/2019 είχε παρουσιάσει αύξηση 489.825 χιλ. ευρώ και ποσοστό 1,2%, Πίνακας 6. Οι εν λόγω 15 κλάδοι συμμετέχουν περί το 15,0% στον αντίστοιχο κύκλο εργασιών της ελληνικής οικονομίας, η συμμετοχή τους στις μεταβολές 2018/2019 ήταν 8,3% και μειώθηκε στο 7,1% στη μεταβολή 2019/2020.

Πίνακας 6. Ετήσια εξέλιξη του κύκλου εργασιών των επιχειρήσεων της ελληνικής οικονομίας που δεν ανεστάλη η λειτουργία τους και μεταβολές, 2018-2020, (σε χιλ. ευρώ)

ΕΤΟΣ	2018	2019	2020	18 - 19	19 - 20	18/19 (%)	19/20 (%)
ΣΥΝΟΛΟ	**272.233.558**	**278.139.924**	**247.294.005**	**5.906.366**	**-30.845.919**	**2,2**	**-11,1**
15 ΚΛΑΔΟΙ	*39.361.559*	*39.851.384*	*37.670.482*	**489.825**	**-2.180.902**	**1,2**	**-5,5**
15 ΚΛΑΔΟΙ (%)	**14,5**	**14,3**	**15,2**	**8,3**	**7,1**		

Πηγή: Γ.Γ. ΕΛΣΤΑΤ,: https://www.statistics.gr/el/statistics/-/publication/SBR02/-
Επεξεργασία ΙΝΕ/ΓΣΕΕ (Γιώργος Κρητικίδης)

Παρακάτω παρουσιάζονται διαγραμματικά οι ποσοστιαίες μεταβολές του κύκλου εργασιών των επιχειρήσεων στους κλάδους που ανεστάλη η λειτουργία τους με κρατική εντολή τον Μάρτιο του 2020 κατά την εξεταζόμενη περίοδο.

Διάγραμμα 1. Ποσοστιαίες μεταβολές του κύκλου εργασιών 2018-2019 και 2019-2020 των επιχειρήσεων στους κλάδους που ανεστάλη η λειτουργία τους

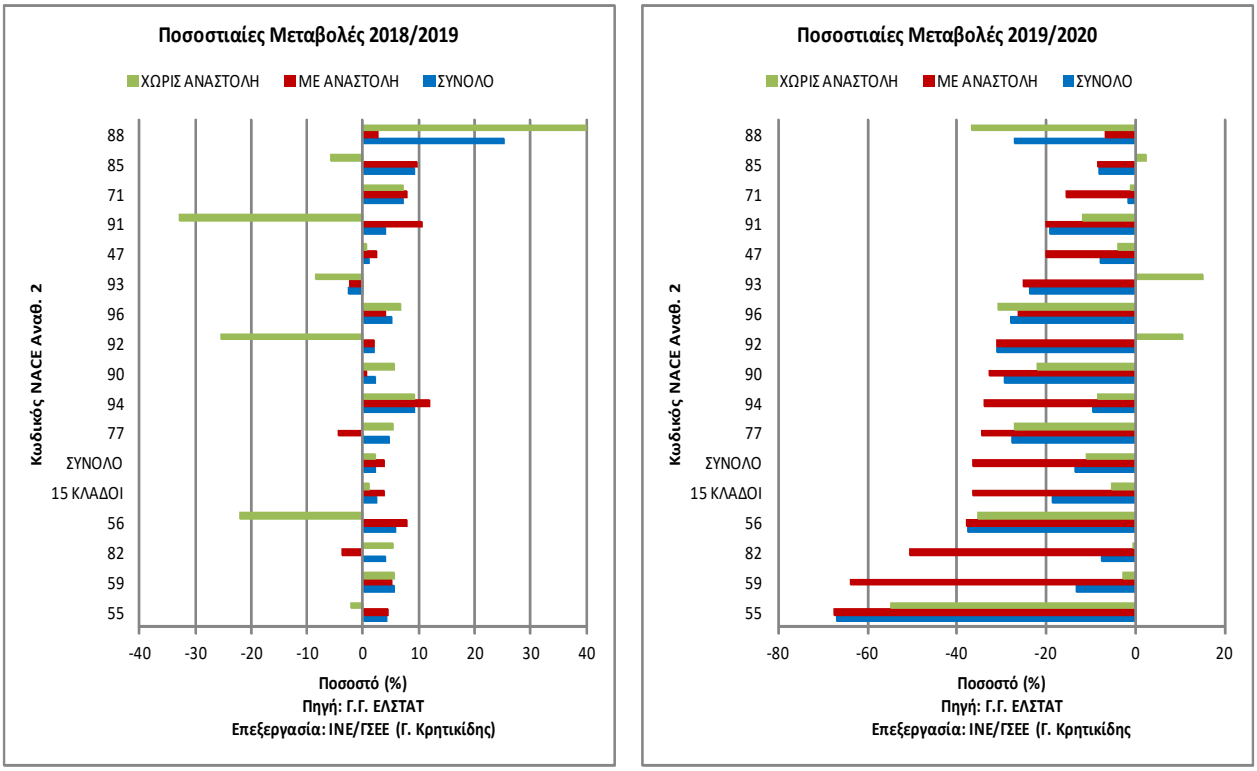

Ο Κύκλος εργασιών, από διοικητικές πηγές, στο σύνολο των επιχειρήσεων που τηρούν διπλογραφικά βιβλία, 2018 - 2020

Για το σύνολο των επιχειρήσεων και των δραστηριοτήτων της ελληνικής οικονομίας, που τηρούν διπλογραφικά βιβλία, ο κύκλος εργασιών το 2020 ανήλθε σε 216.804.829 χιλ. ευρώ έναντι 250.289.346 το 2019 και 243.314.360 το 2018, σημειώνοντας μείωση 33.484.517 χιλ. ευρώ και ποσοστό 13,4% σε σχέση το 2019 ενώ σε σχέση με την αντίστοιχη μεταβολή 2018/2019 είχε παρουσιάσει αύξηση 6.974.985 χιλ. ευρώ και ποσοστό 2,9%, Πίνακας 7.

Για το σύνολο των επιχειρήσεων των 15 κλάδων που ανήκουν οι επιχειρήσεις που ανεστάλη η λειτουργία τους και τηρούν διπλογραφικά βιβλία, ο κύκλος εργασιών το 2020 ανήλθε σε 33.674.962 χιλ. ευρώ έναντι 41.752.972 το 2019 και 40.094.754 το 2018, σημειώνοντας μείωση 8.078.010 χιλ. ευρώ και ποσοστό 19,3% σε σχέση το 2019 ενώ σε σχέση με την αντίστοιχη μεταβολή 2018/2019 είχε παρουσιάσει αύξηση 1.658.218 χιλ. ευρώ και ποσοστό 4,1%, Πίνακας 7. Οι εν λόγω 15 κλάδοι συμμετέχουν πάνω από το 15,0% στον κύκλο εργασιών των επιχειρήσεων που τηρούν διπλογραφικά βιβλία της ελληνικής οικονομίας ενώ η συμμετοχή τους στις ετήσιες μεταβολές την εξεταζόμενη περίοδο στο αντίστοιχο σύνολο των επιχειρήσεων κυμαίνεται στο 1/4 αυτής.

Πίνακας 7. Ετήσια εξέλιξη του κύκλου εργασιών της ελληνικής οικονομίας των επιχειρήσεων που τηρούν διπλογραφικά βιβλία και μεταβολές, 2018-2020, (σε χιλ. ευρώ)

ΕΤΟΣ	2018	2019	2020	18 - 19	19 - 20	18/19 (%)	19/20 (%)
ΣΥΝΟΛΟ	**243.314.360**	**250.289.346**	**216.804.829**	**6.974.985**	**-33.484.517**	**2,9**	**-13,4**
15 ΚΛΑΔΟΙ	***40.094.754***	***41.752.972***	***33.674.962***	***1.658.218***	***-8.078.010***	***4,1***	***-19,3***
15 ΚΛΑΔΟΙ (%)	***16,5***	***16,7***	***15,5***	***23,8***	***24,1***		
ΥΠΟΛΟΙΠΟΙ 73	***203.219.607***	***208.536.374***	***183.129.867***	***5.316.767***	***-25.406.507***	**2,6**	**-12,2**

Πηγή: Γ.Γ. ΕΛΣΤΑΤ,: https://www.statistics.gr/el/statistics/-/publication/SBR02/-
Επεξεργασία ΙΝΕ/ΓΣΕΕ (Γιώργος Κρητικίδης)

Για το σύνολο των επιχειρήσεων των 73 κλάδων που ανήκουν οι επιχειρήσεις που δεν ανεστάλη η λειτουργία τους και τηρούν διπλογραφικά βιβλία και, ο κύκλος εργασιών το 2020 ανήλθε σε 183.129.867 χιλ. ευρώ έναντι 208.536.374 το 2019 και 203.219.607 το 2018, σημειώνοντας μείωση 25.406.507 χιλ. ευρώ και ποσοστό 12,2% σε σχέση το 2019 ενώ σε σχέση με την αντίστοιχη μεταβολή 2018/2019 είχε παρουσιάσει αύξηση 5.316.767 χιλ. ευρώ και ποσοστό 2,6%, Πίνακας 7.

Για τις 205.984 επιχειρήσεις που τηρούν διπλογραφικά βιβλία και και τέθηκαν σε αναστολή λειτουργίας ο κύκλος εργασιών το 2020 ανήλθε σε 11.809.290 χιλ. ευρώ έναντι 19.220.235 το 2019 και 18.488.021 το 2018, σημειώνοντας μείωση 7.410.945 χιλ. ευρώ και ποσοστό 38,6% σε σχέση το 2019 ενώ σε σχέση με την αντίστοιχη μεταβολή 2018/2019 είχε παρουσιάσει αύξηση 732.214 χιλ. ευρώ και ποσοστό 4,0%, Πίνακας 8.

Η συμμετοχή των εν λόγω κλάδων στον κύκλο εργασιών στο σύνολο της οικονομίας από 7,7% περίπου τα δύο προηγούμενα έτη μειώθηκε στο 5,4% κατά το 2020, ενώ η συμμετοχή τους στις ετήσιες μεταβολές διπλασιάστηκε από 10,5% σε 22,1 %.

Εξετάζοντας την συμμετοχή των εν λόγω επιχειρήσεων στον κύκλο εργασιών και στις μεταβολές των 15 κλάδων που ανήκουν, διαπιστώνουμε ότι είναι σημαντικές αν και η συμμετοχή στον κύκλο εργασιών μειώθηκε στο 35,0% το τελευταίο έτος έναντι 46,0% περίπου τα δύο προηγούμενα έτη συμμετέχουν με το 92,0% της μείωσης του κύκλου εργασιών την περίοδο 2019/2020 και κατά 44,0% στην αύξηση του κύκλου εργασιών την περίοδο 2018/2019.

Πίνακας 8. Ετήσια εξέλιξη του κύκλου εργασιών των επιχειρήσεων που τηρούν διπλογραφικά βιβλία και ανεστάλη η λειτουργία τους τον Μάρτιο του 2020, 2018-2020, (σε χιλ. ευρώ)

ΕΤΟΣ	2018	2019	2020	18 - 19	19 - 20	18/19 (%)	19/20 (%)
ΣΥΝΟΛΟ	**18.488.021**	**19.220.235**	**11.809.290**	***732.214***	***-7.410.945***	***4,0***	***-38,6***
ΣΥΝΟΛΟ (%)	**7,6**	**7,7**	**5,4**	**10,5**	**22,1**		
15 ΚΛΑΔΟΙ (%)	***46,1***	***46,0***	***35,1***	***44,2***	***91,7***		

Πηγή: Γ.Γ. ΕΛΣΤΑΤ,: https://www.statistics.gr/el/statistics/-/publication/SBR02/-

Επεξεργασία ΙΝΕ/ΓΣΕΕ (Γιώργος Κρητικίδης)

Για το σύνολο των επιχειρήσεων της ελληνικής οικονομίας που τηρούν διπλογραφικά βιβλία και δεν ανεστάλη η λειτουργία τους, ο κύκλος εργασιών το 2020 ανήλθε σε 204.995.539 χιλ. ευρώ έναντι 231.069.111 το 2019 και 224.826.339 το 2018, σημειώνοντας μείωση 26.073.572 χιλ. ευρώ και ποσοστό 11,3% σε σχέση το 2019 ενώ σε σχέση με την αντίστοιχη μεταβολή 2018/2019 είχε παρουσιάσει αύξηση 6.242.771 χιλ. ευρώ και ποσοστό 2,8%, Πίνακας 9. Στις υπόλοιπες 192.166 επιχειρήσεις που ανήκουν στους 15 κλάδους και δεν ανεστάλη η λειτουργία τους και που τηρούν διπλογραφικά βιβλία, ο κύκλος εργασιών το 2020 ανήλθε σε 21.865.672 χιλ. ευρώ έναντι 22.532.737 το 2019 και 21.606.733 το 2018, σημειώνοντας μείωση 667.065 χιλ. ευρώ και ποσοστό 3,0% σε σχέση το 2019 ενώ σε σχέση με την αντίστοιχη μεταβολή 2018/2019 είχε παρουσιάσει αύξηση 926.004 χιλ. ευρώ και

ποσοστό 4,3%, Πίνακας 9. Οι εν λόγω 15 κλάδοι συμμετέχουν περί το 10,0% στον αντίστοιχο κύκλο εργασιών της ελληνικής οικονομίας, η συμμετοχή τους στις μεταβολές 2018/2019 ήταν 14,8% και μειώθηκε στο 2,6% στη μεταβολή 2019/2020.

Πίνακας 9. Ετήσια εξέλιξη του κύκλου εργασιών των επιχειρήσεων της ελληνικής οικονομίας που τηρούν διπλογραφικά βιβλία και δεν ανεστάλη η λειτουργία τους και μεταβολές, 2018-2020, (σε χιλ. ευρώ)

ΕΤΟΣ	2018	2019	2020	18 - 19	19 - 20	18/19 (%)	19/20 (%)
ΣΥΝΟΛΟ	**224.826.339**	**231.069.111**	**204.995.539**	**6.242.771**	**-26.073.572**	**2,8**	**-11,3**
15 ΚΛΑΔΟΙ	**21.606.733**	**22.532.737**	**21.865.672**	**926.004**	**-667.065**	**4,3**	**-3,0**
15 ΚΛΑΔΟΙ (%)	**9,6**	**9,8**	**10,7**	**14,8**	**2,6**		

Πηγή: Γ.Γ. ΕΛΣΤΑΤ,: https://www.statistics.gr/el/statistics/-/publication/SBR02/-
Επεξεργασία ΙΝΕ/ΓΣΕΕ (Γιώργος Κρητικίδης)

Παρακάτω παρουσιάζονται διαγραμματικά οι ποσοστιαίες μεταβολές του κύκλου εργασιών των επιχειρήσεων που τηρούν διπλογραφικά βιβλία στους κλάδους που ανεστάλη η λειτουργία τους με κρατική εντολή τον Μάρτιο του 2020 κατά την εξεταζόμενη περίοδο.

Διάγραμμα 2. Ποσοστιαίες μεταβολές του κύκλου εργασιών 2018-2019 και 2019-2020 των επιχειρήσεων που τηρούν διπλογραφικά βιβλία στους κλάδους που ανεστάλη η λειτουργία τους

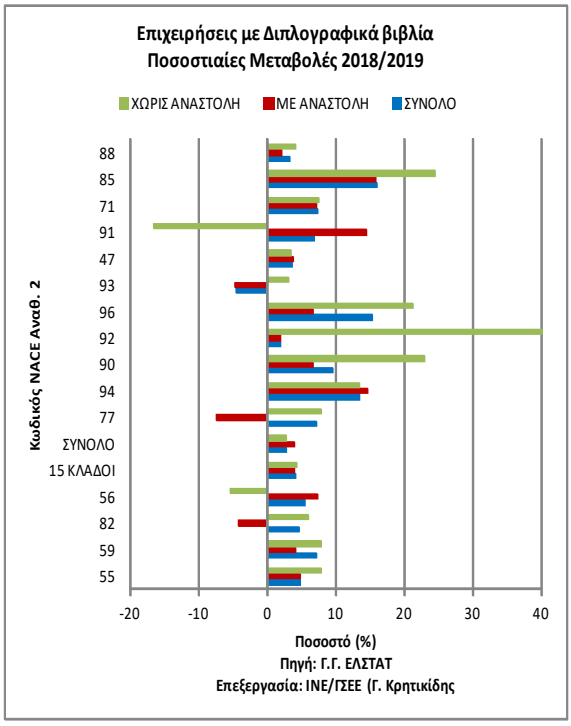

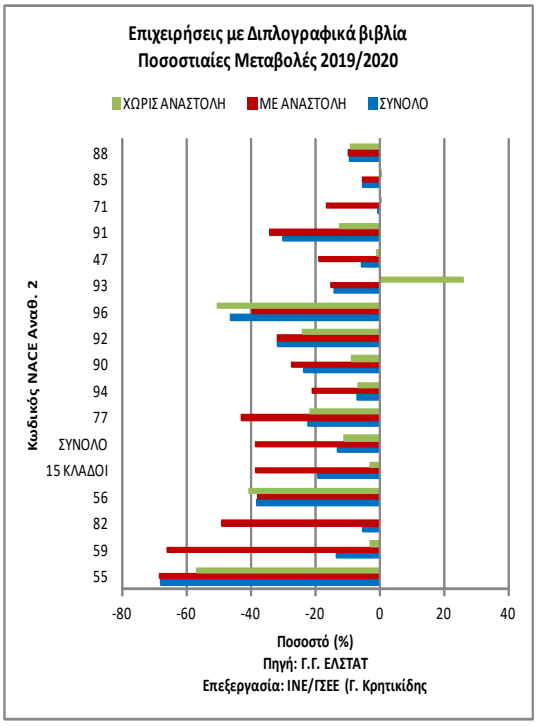

Ο Κύκλος εργασιών, από διοικητικές πηγές, στο σύνολο των επιχειρήσεων που τηρούν απλογραφικά βιβλία, 2018 - 2020

Για το σύνολο των επιχειρήσεων και των δραστηριοτήτων της ελληνικής οικονομίας, που τηρούν απλογραφικά βιβλία, ο κύκλος εργασιών το 2020 ανήλθε σε 49.278.997 χιλ. ευρώ έναντι 57.415.575 το 2019 και 57.361.606 το 2018, σημειώνοντας μείωση 8.136.578 χιλ. ευρώ και ποσοστό 14,2% σε σχέση το 2019 ενώ σε σχέση με την αντίστοιχη μεταβολή 2018/2019 είχε παρουσιάσει αύξηση 53.970 χιλ. ευρώ και ποσοστό 0,1%, Πίνακας 10.

Για το σύνολο των επιχειρήσεων των 15 κλάδων που ανήκουν οι επιχειρήσεις που ανεστάλη η λειτουργία τους και τηρούν απλογραφικά βιβλία, ο κύκλος εργασιών το 2020 ανήλθε σε 22.785.341 χιλ. ευρώ έναντι 27.663.409 το 2019 και 27.709.213 το 2018, σημειώνοντας μείωση 4.878.068 χιλ. ευρώ και ποσοστό 17,6% σε σχέση το 2019 ενώ σε σχέση με την αντίστοιχη μεταβολή 2018/2019 είχε παρουσιάσει μείωση 45.804 χιλ. ευρώ και ποσοστό 0,2%, Πίνακας 10. Η συμμετοχή των εν λόγω 15 κλάδων στον κύκλο εργασιών των επιχειρήσεων που τηρούν απλογραφικά βιβλία στο σύνολο της οικονομίας από 48,0% περίπου τα δύο προηγούμενα έτη μειώθηκε στο 46,2% κατά το 2020 ενώ η συμμετοχή τους στην ετήσια μεταβολή την περίοδο 2019/2020 ανέρχεται στο 60,0%.

Πίνακας 10. Ετήσια εξέλιξη του κύκλου εργασιών της ελληνικής οικονομίας των επιχειρήσεων που τηρούν απλογραφικά βιβλία και μεταβολές, 2018-2020, (σε χιλ. ευρώ)

ΕΤΟΣ	2018	2019	2020	18 - 19	19 - 20	18/19 (%)	19/20 (%)
ΣΥΝΟΛΟ	**57.361.606**	**57.415.575**	**49.278.997**	**53.970**	**-8.136.578**	**0,1**	**-14,2**
15 ΚΛΑΔΟΙ	***27.709.213***	***27.663.409***	***22.785.341***	***-45.804***	***-4.878.068***	***-0,2***	***-17,6***
15 ΚΛΑΔΟΙ (%)	***48,3***	***48,2***	***46,2***	***-84,9***	***60,0***		
ΥΠΟΛΟΙΠΟΙ 73	**29.652.392**	**29.752.166**	**26.493.656**	***99.774***	***-3.258.510***	**0,3**	**-11,0**

Πηγή: Γ.Γ. ΕΛΣΤΑΤ,: https://www.statistics.gr/el/statistics/-/publication/SBR02/-
Επεξεργασία ΙΝΕ/ΓΣΕΕ (Γιώργος Κρητικίδης)

Για το σύνολο των επιχειρήσεων των 73 κλάδων που ανήκουν οι επιχειρήσεις που δεν ανεστάλη η λειτουργία τους και τηρούν απλογραφικά βιβλία και, ο κύκλος εργασιών το 2020 ανήλθε σε 26.493.656 χιλ. ευρώ έναντι 29.752.166 το 2019 και 29.652.392 το 2018, σημειώνοντας μείωση 3.258.510 χιλ. ευρώ και ποσοστό 11,0% σε σχέση το 2019 ενώ σε σχέση με την αντίστοιχη μεταβολή 2018/2019 είχε παρουσιάσει αύξηση 99.774 χιλ. ευρώ και ποσοστό 0,3%, Πίνακας 10.

Για τις 205.984 επιχειρήσεις που τηρούν απλογραφικά βιβλία και και τέθηκαν σε αναστολή λειτουργίας ο κύκλος εργασιών το 2020 ανήλθε σε 6.980.531 χιλ. ευρώ έναντι 10.344.762 το 2019 και 9.954.387 το 2018, σημειώνοντας μείωση 3.364.231 χιλ. ευρώ και ποσοστό 32,5% σε σχέση το 2019 ενώ σε σχέση με την αντίστοιχη μεταβολή 2018/2019 είχε παρουσιάσει αύξηση 390.375 χιλ. ευρώ και ποσοστό 3,9%, Πίνακας 11.

Η συμμετοχή των εν λόγω κλάδων στον κύκλο εργασιών στο σύνολο της οικονομίας από 18,0% περίπου τα δύο προηγούμενα έτη μειώθηκε στο 14,2% κατά το 2020, ενώ η συμμετοχή τους στις ετήσιες μεταβολές διπλασιάστηκε από 10,5% σε 22,1 %.

Εξετάζοντας την συμμετοχή των εν λόγω επιχειρήσεων στον κύκλο εργασιών και στις μεταβολές των 15 κλάδων που ανήκουν, διαπιστώνουμε ότι είναι σημαντικές αν και η συμμετοχή στον κύκλο εργασιών μειώθηκε στο 35,0% το τελευταίο έτος έναντι 46,0% περίπου τα δύο προηγούμενα έτη συμμετέχουν πάνω από το 90,0% της μείωσης του κύκλου εργασιών αλλά και κατά 44,0% στην αύξηση των προηγούμενων δύο ετών.

Πίνακας 11. Ετήσια εξέλιξη του κύκλου εργασιών των επιχειρήσεων που τηρούν διπλογραφικά βιβλία και ανεστάλη η λειτουργία τους τον Μάρτιο του 2020, 2018-2020, (σε χιλ. ευρώ)

ΕΤΟΣ	2018	2019	2020	18 - 19	19 - 20	18/19 (%)	19/20 (%)
ΣΥΝΟΛΟ	**9.954.387**	**10.344.762**	**6.980.531**	**390.375**	**-3.364.231**	**3,9**	**-32,5**
ΣΥΝΟΛΟ (%)	**17,4**	**18,0**	**14,2**	***723,3***	***41,3***		
15 ΚΛΑΔΟΙ (%)	***35,9***	***37,4***	***30,6***	***-852,3***	***69,0***		

Πηγή: Γ.Γ. ΕΛΣΤΑΤ,: https://www.statistics.gr/el/statistics/-/publication/SBR02/-
Επεξεργασία ΙΝΕ/ΓΣΕΕ (Γιώργος Κρητικίδης)

Για το σύνολο των επιχειρήσεων της ελληνικής οικονομίας που τηρούν απλογραφικά βιβλία και δεν ανεστάλη η λειτουργία τους, ο κύκλος εργασιών το 2020 ανήλθε σε 42.298.466 χιλ. ευρώ έναντι 47.070.813 το 2019 και 47.407.219 το 2018, σημειώνοντας μείωση 4.772.347 χιλ. ευρώ και ποσοστό 10,1% σε σχέση το 2019 ενώ σε σχέση με την αντίστοιχη μεταβολή 2018/2019 είχε παρουσιάσει μείωση 336.406 χιλ. ευρώ και ποσοστό 0,7%, Πίνακας 12.

Στις υπόλοιπες 192.166 επιχειρήσεις που ανήκουν στους 15 κλάδους και δεν ανεστάλη η λειτουργία τους και που τηρούν απλογραφικά βιβλία, ο κύκλος εργασιών το 2020 ανήλθε σε 15.804.810 χιλ. ευρώ έναντι 17.318.647 το 2019 και 17.754.826 το 2018, σημειώνοντας μείωση 1.513.837 χιλ. ευρώ και ποσοστό 8,7% σε σχέση το 2019 ενώ σε σχέση με την αντίστοιχη μεταβολή 2018/2019 είχε παρουσιάσει μείωση 436.179 χιλ. ευρώ και ποσοστό 2,5%, Πίνακας 12. Οι εν λόγω 15 κλάδοι συμμετέχουν

περί το 37,0% στον κύκλο εργασιών των επιχειρήσεων που τηρούν απλογραφικά βιβλία της ελληνικής οικονομίας ενώ η συμμετοχή τους στις ετήσιες μεταβολές την περίοδο 2019/2020 ανέρχεται σχεδόν στο 1/3, ενώ την περίοδο 2018/2019 η μείωσή τους υπερβαίνει αυτής του συνόλου των επιχειρήσεων της ελληνικής οικονομίας που τηρούν απλογραφικά βιβλία

Πίνακας 12. Ετήσια εξέλιξη του κύκλου εργασιών των επιχειρήσεων της ελληνικής οικονομίας που τηρούν απλογραφικά βιβλία και δεν ανεστάλη η λειτουργία τους και μεταβολές, 2018-2020, (σε χιλ. ευρώ)

ΕΤΟΣ	2018	2019	2020	18 - 19	19 - 20	18/19 (%)	19/20 (%)
ΣΥΝΟΛΟ	**47.407.219**	**47.070.813**	**42.298.466**	**-336.406**	**-4.772.347**	**-0,7**	**-10,1**
15 ΚΛΑΔΟΙ	**17.754.826**	**17.318.647**	**15.804.810**	**-436.179**	**-1.513.837**	**-2,5**	**-8,7**
15 ΚΛΑΔΟΙ (%)	**37,5**	**36,8**	**37,4**	**129,7**	**31,7**		

Πηγή: Γ.Γ. ΕΛΣΤΑΤ,: https://www.statistics.gr/el/statistics/-/publication/SBR02/-
Επεξεργασία ΙΝΕ/ΓΣΕΕ (Γιώργος Κρητικίδης)

Παρακάτω παρουσιάζονται διαγραμματικά οι ποσοστιαίες μεταβολές του κύκλου εργασιών των επιχειρήσεων που τηρούν απλογραφικά βιβλία στους κλάδους που ανεστάλη η λειτουργία τους με κρατική εντολή τον Μάρτιο του 2020 κατά την εξεταζόμενη περίοδο.

Διάγραμμα 3. Ποσοστιαίες μεταβολές του κύκλου εργασιών 2018-2019 και 2019-2020 των επιχειρήσεων που τηρούν απλογραφικά βιβλία στους κλάδους που ανεστάλη η λειτουργία τους

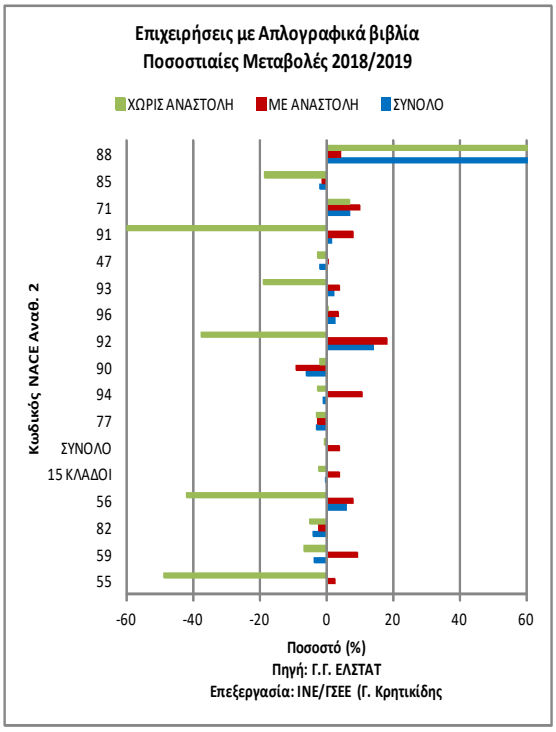

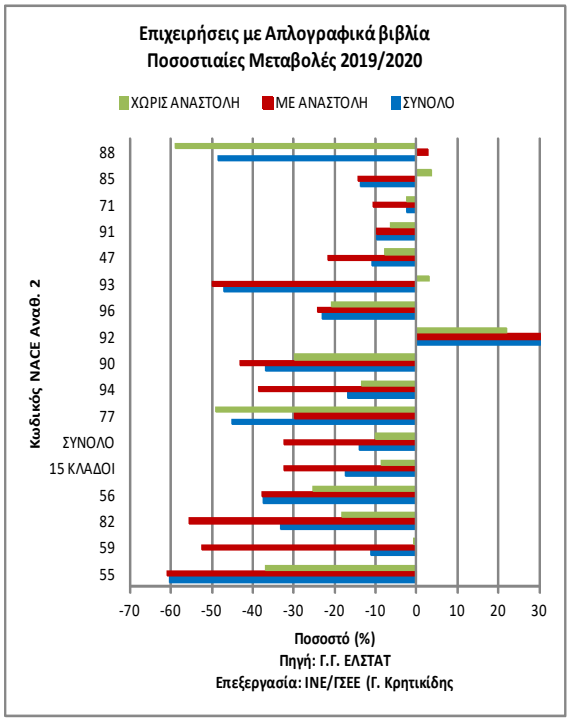

Διαγραμματική μηνιαία εξέλιξη και ποσοστιαίες μεταβολές του κύκλου εργασιών, από διοικητικές πηγές, στο σύνολο των επιχειρήσεων της ελληνικής οικονομίας που τηρούν διπλογραφικά βιβλία, 2018 - 2020

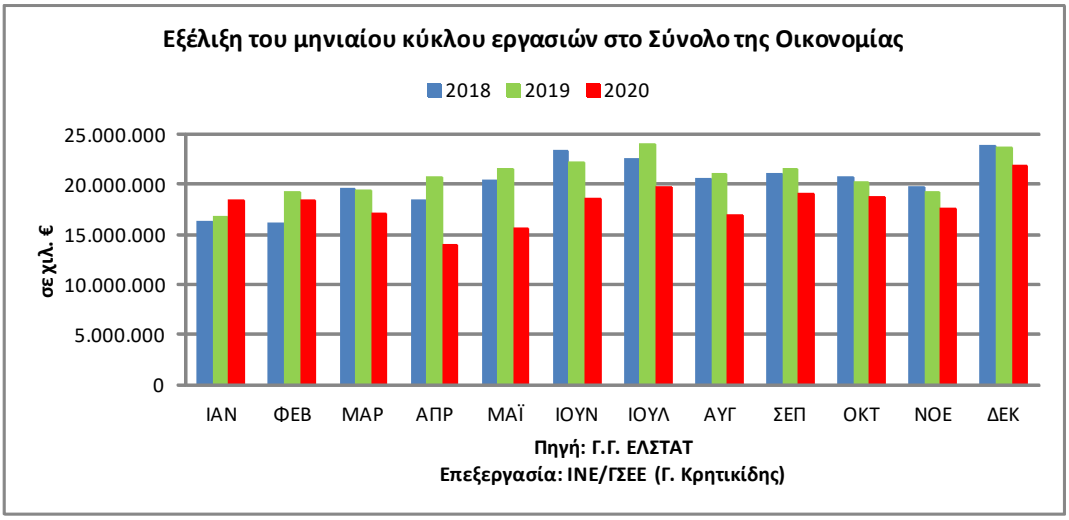

Εξέλιξη του μηνιαίου κύκλου εργασιών στο Σύνολο τωνεπιχειρήσεων των 15 κλάδων που ανεστάλη η λειτουργία τους

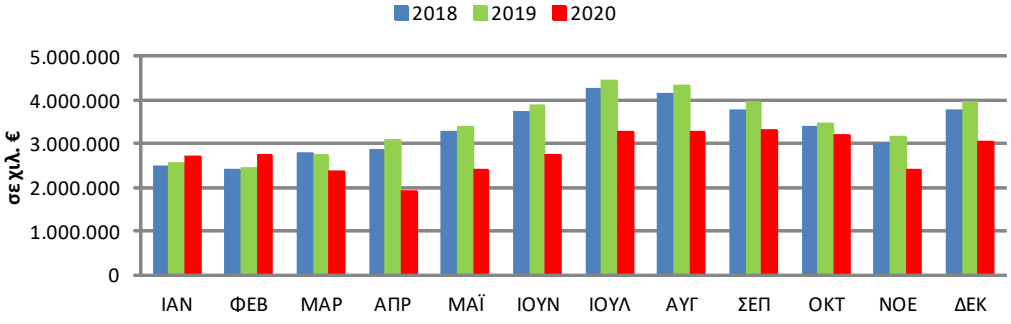

Πηγή: Γ.Γ. ΕΛΣΤΑΤ
Επεξεργασία: ΙΝΕ/ΓΣΕΕ (Γ. Κρητικίδης)

Εξέλιξη του μηνιαίου κύκλου εργασιών στις επιχειρήσεις των 15 κλάδων με Αναστολή λειτουργίας

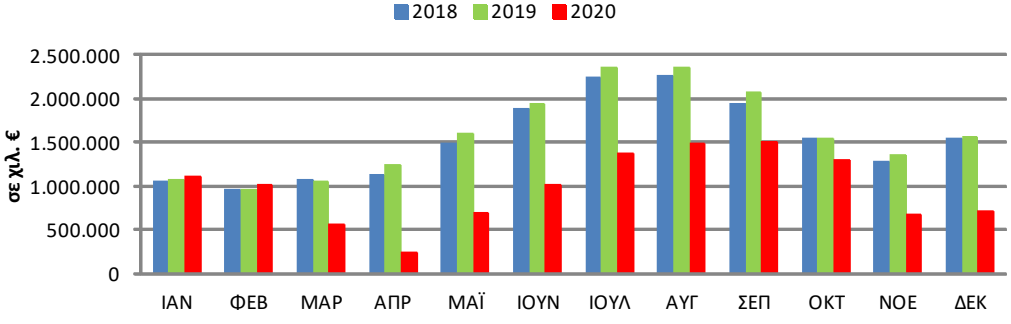

Πηγή: Γ.Γ. ΕΛΣΤΑΤ
Επεξεργασία: ΙΝΕ/ΓΣΕΕ (Γ. Κρητικίδης)

Ποσοστιαίες μεταβολές του μηνιαίου κύκλου εργασιών στο Σύνολο της Οικονομίας

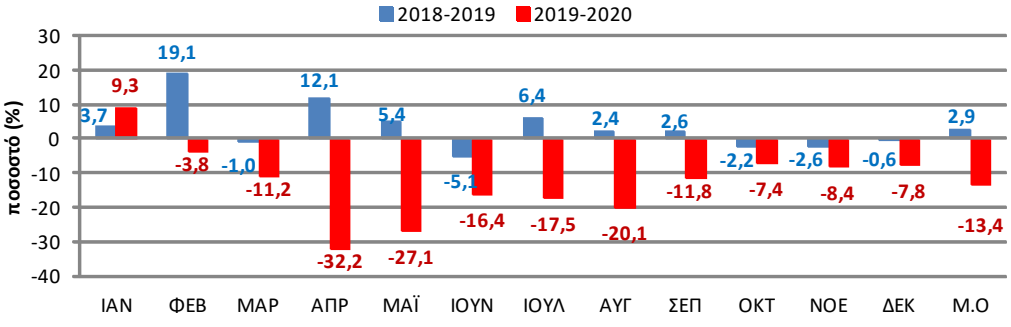

Πηγή: Γ.Γ. ΕΛΣΤΑΤ
Επεξεργασία: ΙΝΕ/ΓΣΕΕ (Γ. Κρητικίδης)

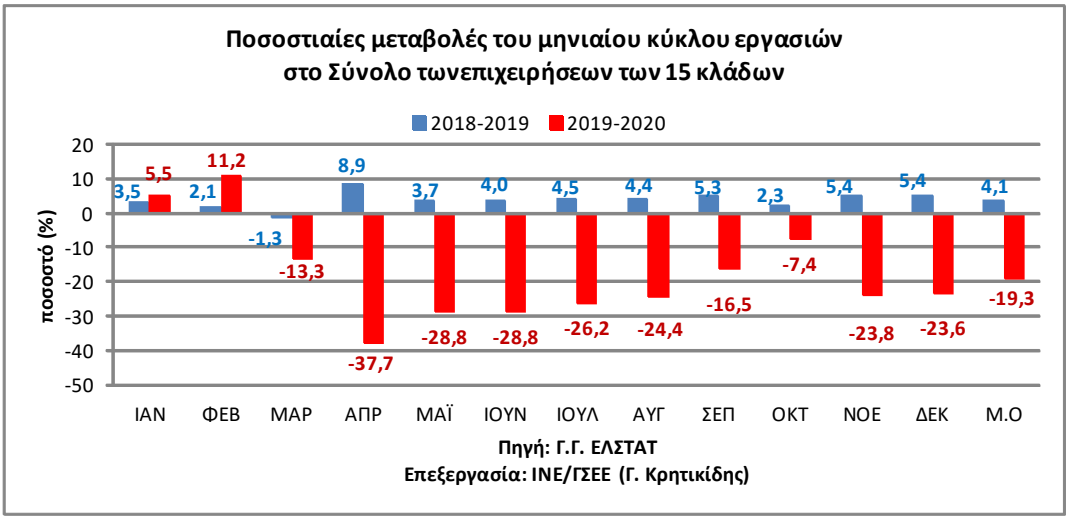
Ποσοστιαίες μεταβολές του μηνιαίου κύκλου εργασιών
στο Σύνολο τωνεπιχειρήσεων των 15 κλάδων
2018-2019
2019-2020
ποσοστό (%)
20
10
0
-10
-20
-30
-40
-50
3,5
5,5
2,1
11,2
-1,3
-13,3
8,9
-37,7
3,7
-28,8
4,0
-28,8
4,5
-26,2
4,4
-24,4
5,3
-16,5
2,3
-7,4
5,4
-23,8
5,4
-23,6
4,1
-19,3
ΙΑΝ
ΦΕΒ
ΜΑΡ
ΑΠΡ
ΜΑΪ
ΙΟΥΝ
ΙΟΥΛ
ΑΥΓ
ΣΕΠ
ΟΚΤ
ΝΟΕ
ΔΕΚ
Μ.Ο
Πηγή: Γ.Γ. ΕΛΣΤΑΤ
Επεξεργασία: ΙΝΕ/ΓΣΕΕ (Γ. Κρητικίδης)

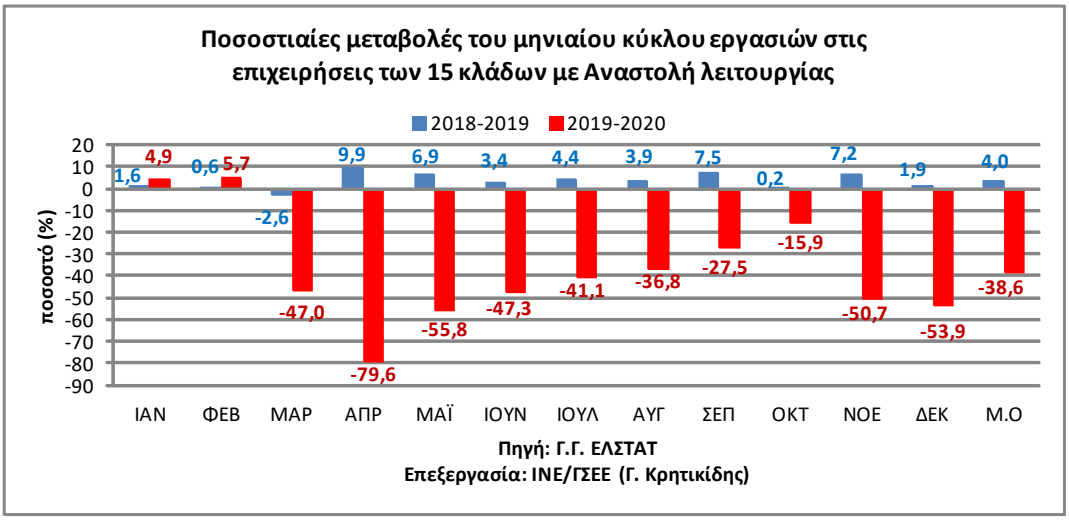
Ποσοστιαίες μεταβολές του μηνιαίου κύκλου εργασιών στις
επιχειρήσεις των 15 κλάδων με Αναστολή λειτουργίας
2018-2019
2019-2020
ποσοστό (%)
20
10
0
-10
-20
-30
-40
-50
-60
-70
-80
-90
1,6
4,9
0,6
5,7
-2,6
-47,0
9,9
-79,6
6,9
-55,8
3,4
-47,3
4,4
-41,1
3,9
-36,8
7,5
-27,5
0,2
-15,9
7,2
-50,7
1,9
-53,9
4,0
-38,6
ΙΑΝ
ΦΕΒ
ΜΑΡ
ΑΠΡ
ΜΑΪ
ΙΟΥΝ
ΙΟΥΛ
ΑΥΓ
ΣΕΠ
ΟΚΤ
ΝΟΕ
ΔΕΚ
Μ.Ο
Πηγή: Γ.Γ. ΕΛΣΤΑΤ
Επεξεργασία: ΙΝΕ/ΓΣΕΕ (Γ. Κρητικίδης)

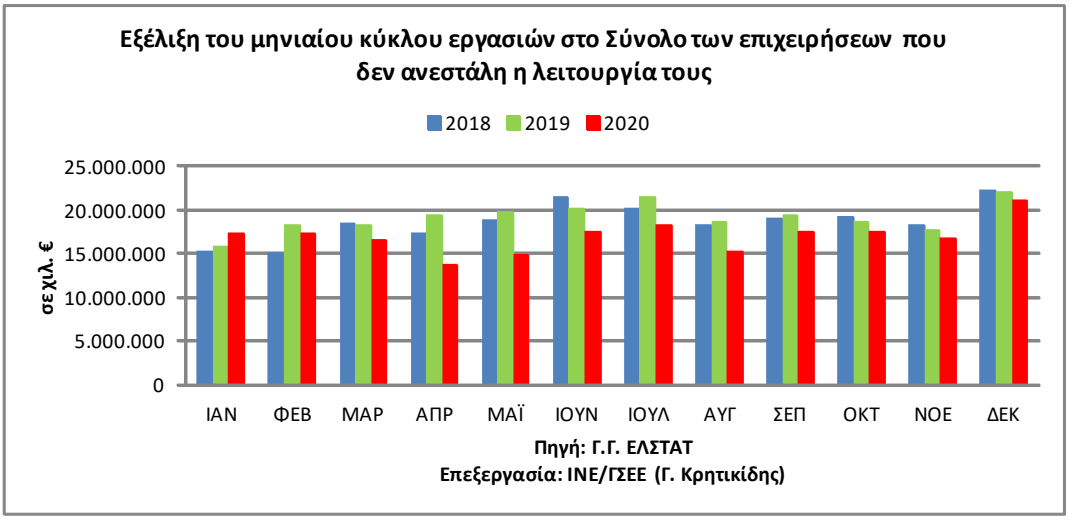
Εξέλιξη του μηνιαίου κύκλου εργασιών στο Σύνολο των επιχειρήσεων που
δεν ανεστάλη η λειτουργία τους
2018
2019
2020
σε χιλ. €
25.000.000
20.000.000
15.000.000
10.000.000
5.000.000
0
ΙΑΝ
ΦΕΒ
ΜΑΡ
ΑΠΡ
ΜΑΪ
ΙΟΥΝ
ΙΟΥΛ
ΑΥΓ
ΣΕΠ
ΟΚΤ
ΝΟΕ
ΔΕΚ
Πηγή: Γ.Γ. ΕΛΣΤΑΤ
Επεξεργασία: ΙΝΕ/ΓΣΕΕ (Γ. Κρητικίδης)

Εξέλιξη του μηνιαίου κύκλου εργασιών στις επιχειρήσεις των 15 κλάδων που δεν ανεστάλη η λειτουργία τους

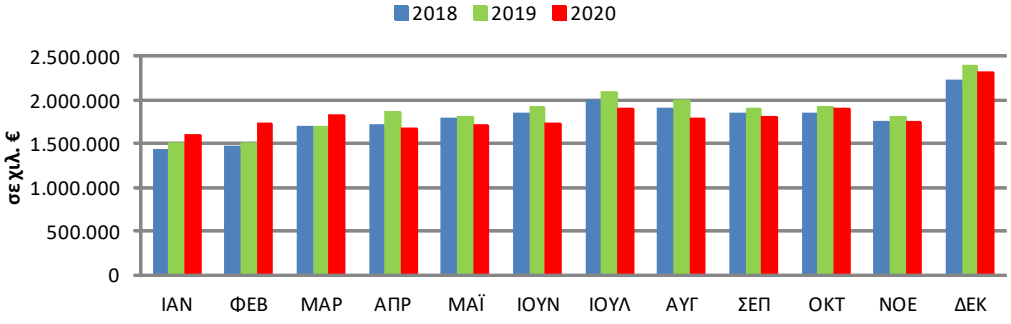

Πηγή: Γ.Γ. ΕΛΣΤΑΤ
Επεξεργασία: ΙΝΕ/ΓΣΕΕ (Γ. Κρητικίδης)

Εξέλιξη του μηνιαίου κύκλου εργασιών στο Σύνολο των επιχειρήσεων των 73 κλάδων που δεν ανεστάλη η λειτουργία τους

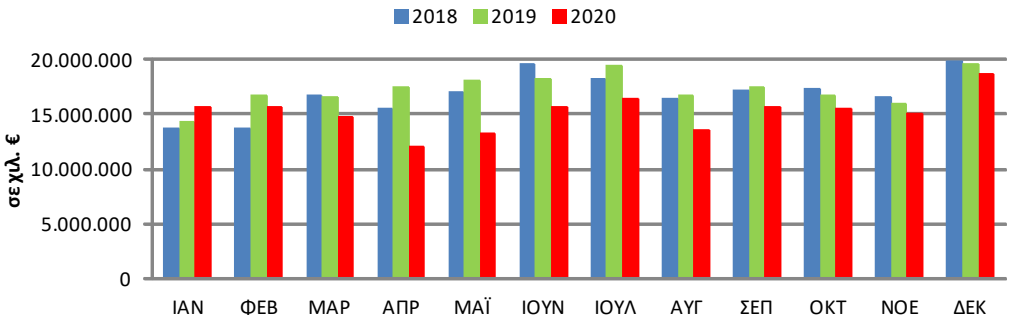

Πηγή: Γ.Γ. ΕΛΣΤΑΤ
Επεξεργασία: ΙΝΕ/ΓΣΕΕ (Γ. Κρητικίδης)

Ποσοστιαίες μεταβολές του μηνιαίου κύκλου εργασιών στο Σύνολο των επιχειρήσεων που δεν ανεστάλη η λειτουργία τους

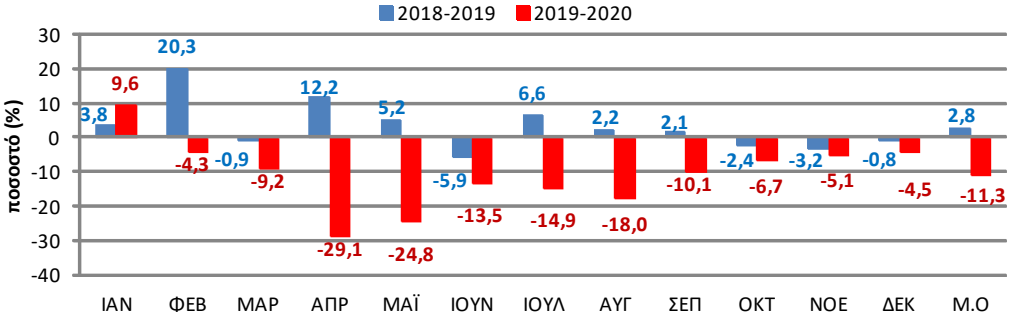

Πηγή: Γ.Γ. ΕΛΣΤΑΤ
Επεξεργασία: ΙΝΕ/ΓΣΕΕ (Γ. Κρητικίδης)

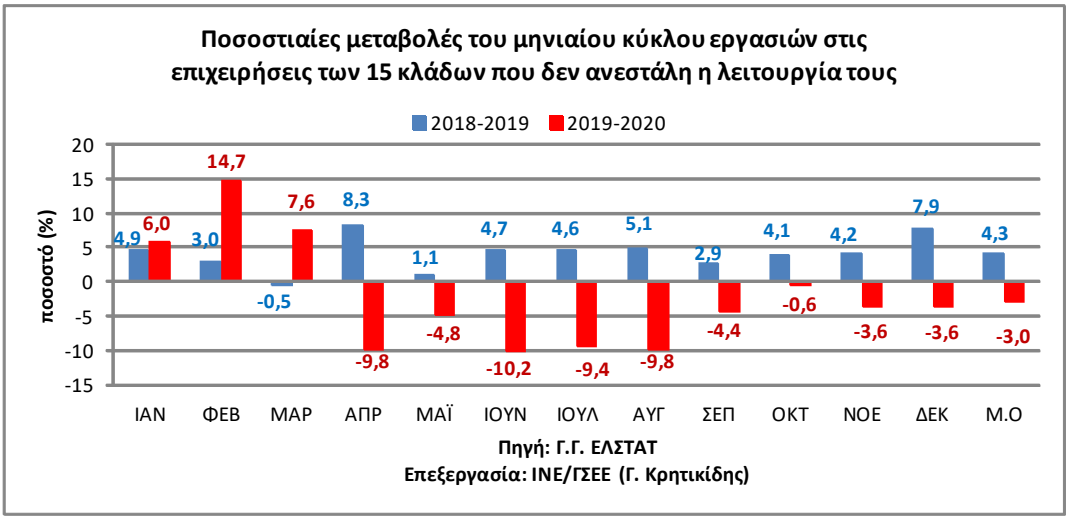

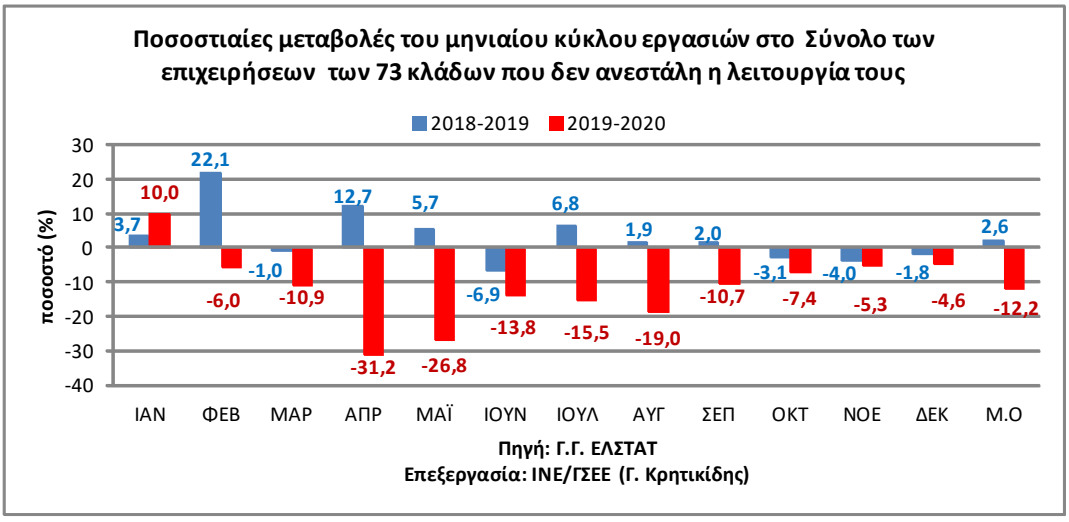

Διαγραμματική συμμετοχή των επιχειρήσεων με αναστολή λειτουργίας στην οικονομία και στους επιμέρους κλάδους 2018 - 2020

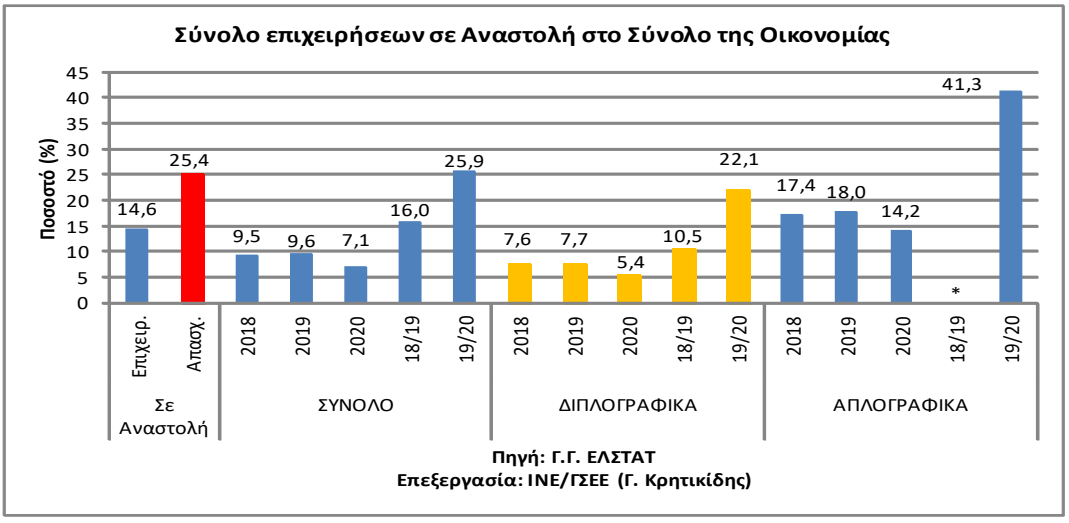

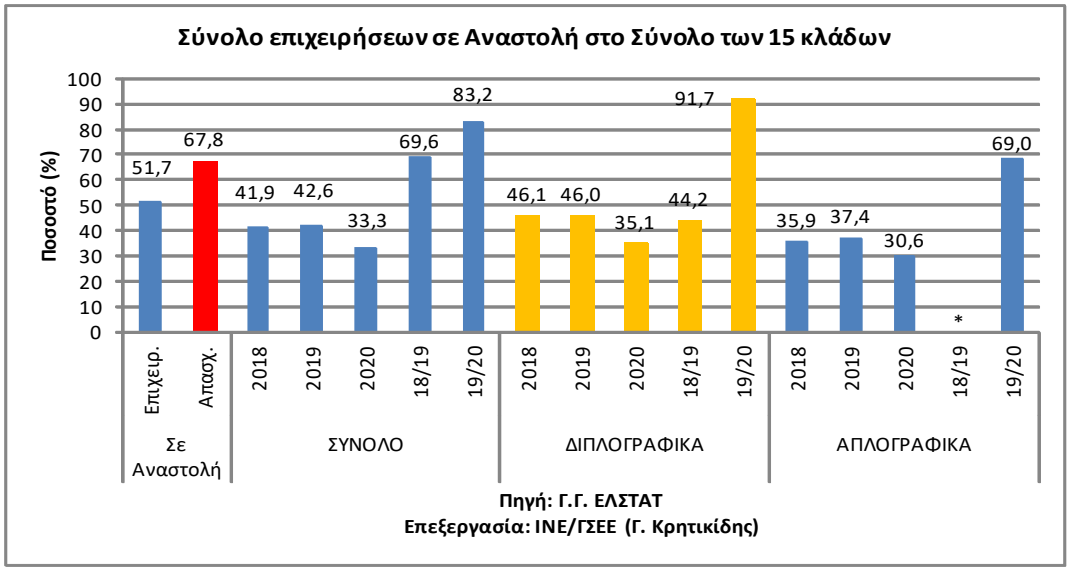
Σύνολο επιχειρήσεων σε Αναστολή στο Σύνολο των 15 κλάδων
Ποσοστό (%)
100
90
80
70
60
50
40
30
20
10
0
51,7
67,8
41,9
42,6
33,3
69,6
83,2
46,1
46,0
35,1
44,2
91,7
35,9
37,4
30,6
*
69,0
Επιχειρ.
Απασχ.
2018
2019
2020
18/19
19/20
Σε Αναστολή
ΣΥΝΟΛΟ
ΔΙΠΛΟΓΡΑΦΙΚΑ
ΑΠΛΟΓΡΑΦΙΚΑ
Πηγή: Γ.Γ. ΕΛΣΤΑΤ
Επεξεργασία: ΙΝΕ/ΓΣΕΕ (Γ. Κρητικίδης)

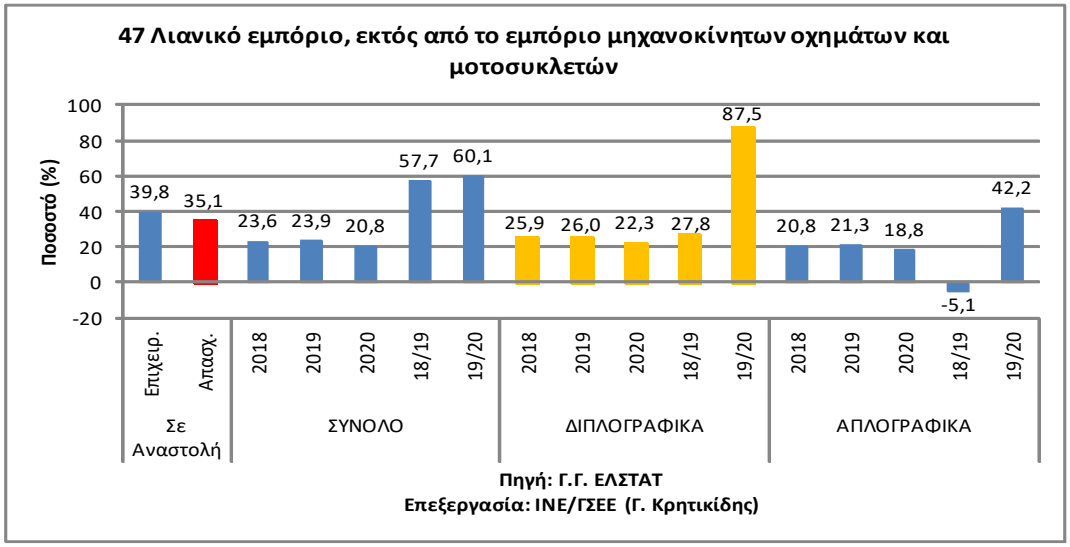
47 Λιανικό εμπόριο, εκτός από το εμπόριο μηχανοκίνητων οχημάτων και μοτοσυκλετών
Ποσοστό (%)
100
80
60
40
20
0
-20
39,8
35,1
23,6
23,9
20,8
57,7
60,1
25,9
26,0
22,3
27,8
87,5
20,8
21,3
18,8
-5,1
42,2
Επιχειρ.
Απασχ.
2018
2019
2020
18/19
19/20
Σε Αναστολή
ΣΥΝΟΛΟ
ΔΙΠΛΟΓΡΑΦΙΚΑ
ΑΠΛΟΓΡΑΦΙΚΑ
Πηγή: Γ.Γ. ΕΛΣΤΑΤ
Επεξεργασία: ΙΝΕ/ΓΣΕΕ (Γ. Κρητικίδης)

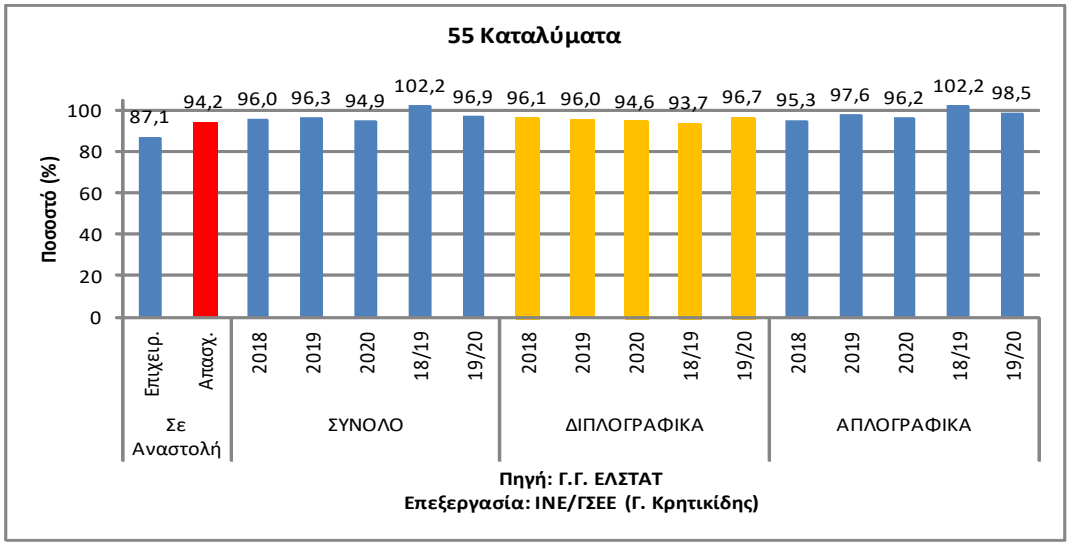
55 Καταλύματα
Ποσοστό (%)
100
80
60
40
20
0
87,1
94,2
96,0
96,3
94,9
102,2
96,9
96,1
96,0
94,6
93,7
96,7
95,3
97,6
96,2
102,2
98,5
Επιχειρ.
Απασχ.
2018
2019
2020
18/19
19/20
Σε Αναστολή
ΣΥΝΟΛΟ
ΔΙΠΛΟΓΡΑΦΙΚΑ
ΑΠΛΟΓΡΑΦΙΚΑ
Πηγή: Γ.Γ. ΕΛΣΤΑΤ
Επεξεργασία: ΙΝΕ/ΓΣΕΕ (Γ. Κρητικίδης)

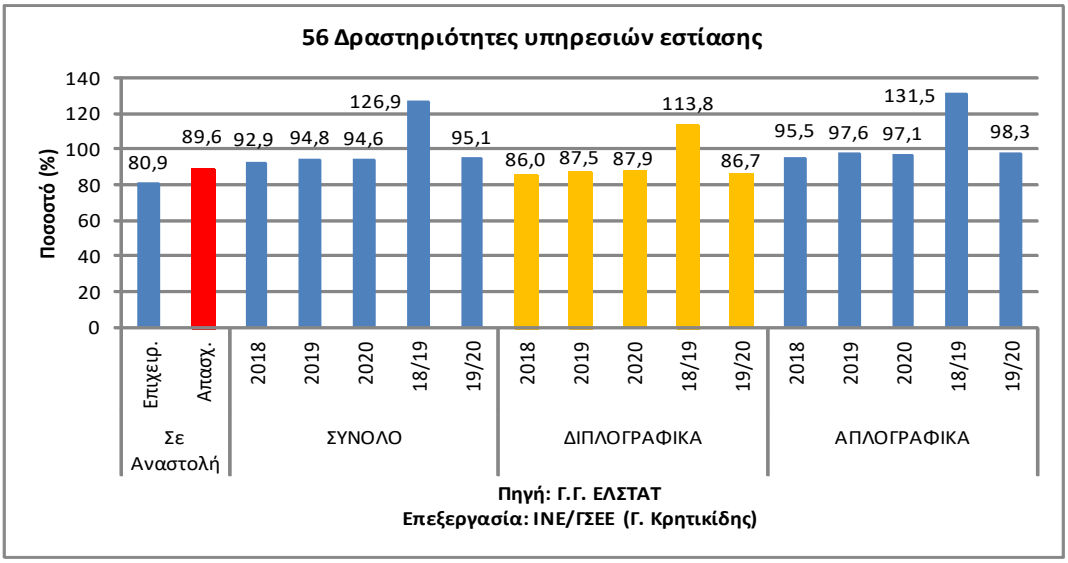
56 Δραστηριότητες υπηρεσιών εστίασης
Ποσοστό (%)
140
120
100
80
60
40
20
0
80,9
89,6
92,9
94,8
94,6
126,9
95,1
86,0
87,5
87,9
113,8
86,7
95,5
97,6
97,1
131,5
98,3
Επιχειρ.
Απασχ.
2018
2019
2020
18/19
19/20
Σε Αναστολή
ΣΥΝΟΛΟ
ΔΙΠΛΟΓΡΑΦΙΚΑ
ΑΠΛΟΓΡΑΦΙΚΑ
Πηγή: Γ.Γ. ΕΛΣΤΑΤ
Επεξεργασία: ΙΝΕ/ΓΣΕΕ (Γ. Κρητικίδης)

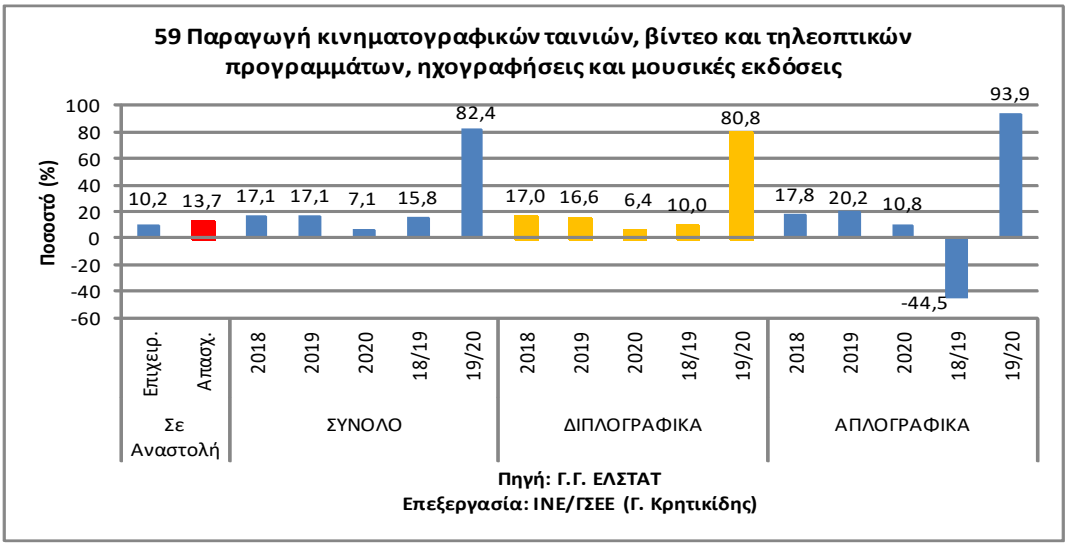
59 Παραγωγή κινηματογραφικών ταινιών, βίντεο και τηλεοπτικών προγραμμάτων, ηχογραφήσεις και μουσικές εκδόσεις
Ποσοστό (%)
100
80
60
40
20
0
-20
-40
-60
10,2
13,7
17,1
17,1
7,1
15,8
82,4
17,0
16,6
6,4
10,0
80,8
17,8
20,2
10,8
-44,5
93,9
Επιχειρ.
Απασχ.
2018
2019
2020
18/19
19/20
Σε Αναστολή
ΣΥΝΟΛΟ
ΔΙΠΛΟΓΡΑΦΙΚΑ
ΑΠΛΟΓΡΑΦΙΚΑ
Πηγή: Γ.Γ. ΕΛΣΤΑΤ
Επεξεργασία: ΙΝΕ/ΓΣΕΕ (Γ. Κρητικίδης)

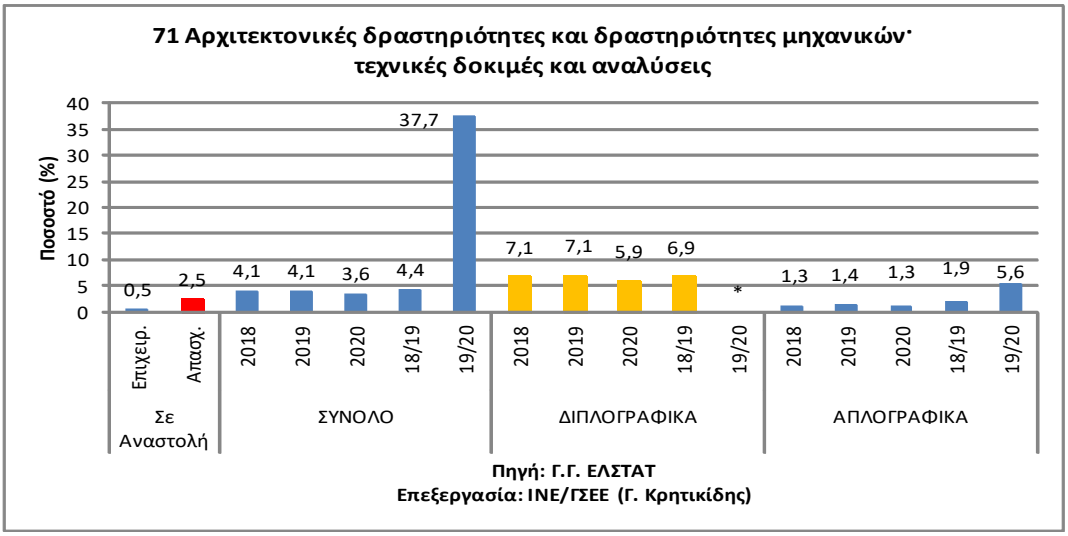
71 Αρχιτεκτονικές δραστηριότητες και δραστηριότητες μηχανικών· τεχνικές δοκιμές και αναλύσεις
Ποσοστό (%)
40
35
30
25
20
15
10
5
0
0,5
2,5
4,1
4,1
3,6
4,4
37,7
7,1
7,1
5,9
6,9
*
1,3
1,4
1,3
1,9
5,6
Επιχειρ.
Απασχ.
2018
2019
2020
18/19
19/20
Σε Αναστολή
ΣΥΝΟΛΟ
ΔΙΠΛΟΓΡΑΦΙΚΑ
ΑΠΛΟΓΡΑΦΙΚΑ
Πηγή: Γ.Γ. ΕΛΣΤΑΤ
Επεξεργασία: ΙΝΕ/ΓΣΕΕ (Γ. Κρητικίδης)

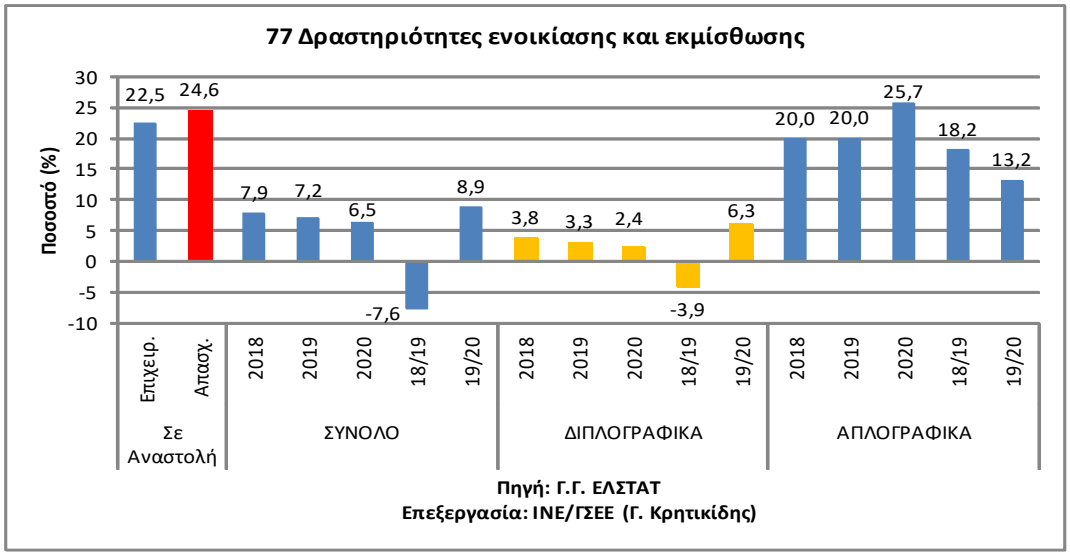
77 Δραστηριότητες ενοικίασης και εκμίσθωσης
Ποσοστό (%)
30
25
20
15
10
5
0
-5
-10
22,5
24,6
7,9
7,2
6,5
-7,6
8,9
3,8
3,3
2,4
-3,9
6,3
20,0
20,0
25,7
18,2
13,2
Επιχειρ.
Απασχ.
2018
2019
2020
18/19
19/20
Σε Αναστολή
ΣΥΝΟΛΟ
ΔΙΠΛΟΓΡΑΦΙΚΑ
ΑΠΛΟΓΡΑΦΙΚΑ
Πηγή: Γ.Γ. ΕΛΣΤΑΤ
Επεξεργασία: ΙΝΕ/ΓΣΕΕ (Γ. Κρητικίδης)

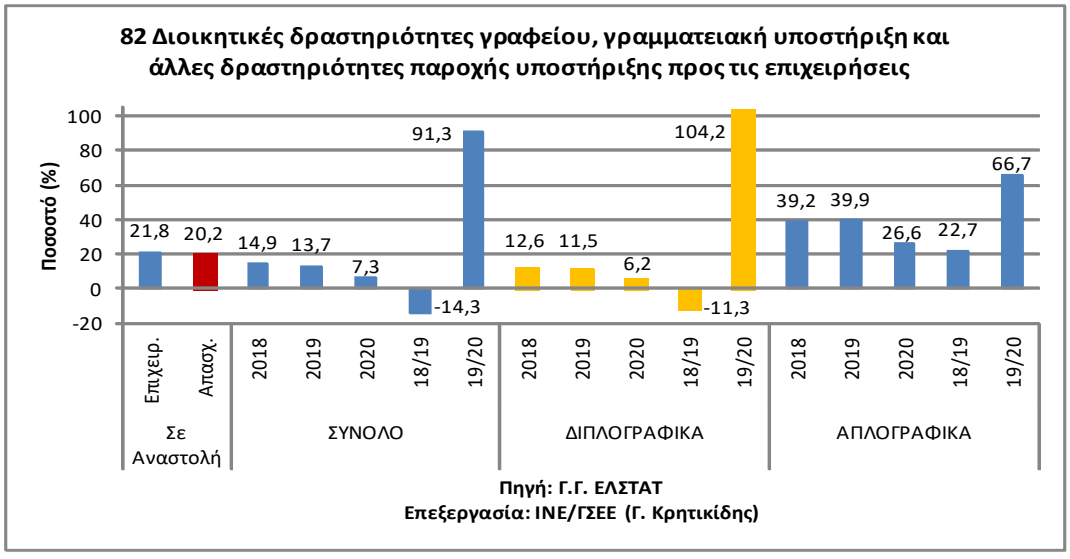
82 Διοικητικές δραστηριότητες γραφείου, γραμματειακή υποστήριξη και άλλες δραστηριότητες παροχής υποστήριξης προς τις επιχειρήσεις
Ποσοστό (%)
100
80
60
40
20
0
-20
21,8
20,2
14,9
13,7
7,3
-14,3
91,3
12,6
11,5
6,2
-11,3
104,2
39,2
39,9
26,6
22,7
66,7
Επιχειρ.
Απασχ.
2018
2019
2020
18/19
19/20
Σε Αναστολή
ΣΥΝΟΛΟ
ΔΙΠΛΟΓΡΑΦΙΚΑ
ΑΠΛΟΓΡΑΦΙΚΑ
Πηγή: Γ.Γ. ΕΛΣΤΑΤ
Επεξεργασία: ΙΝΕ/ΓΣΕΕ (Γ. Κρητικίδης)

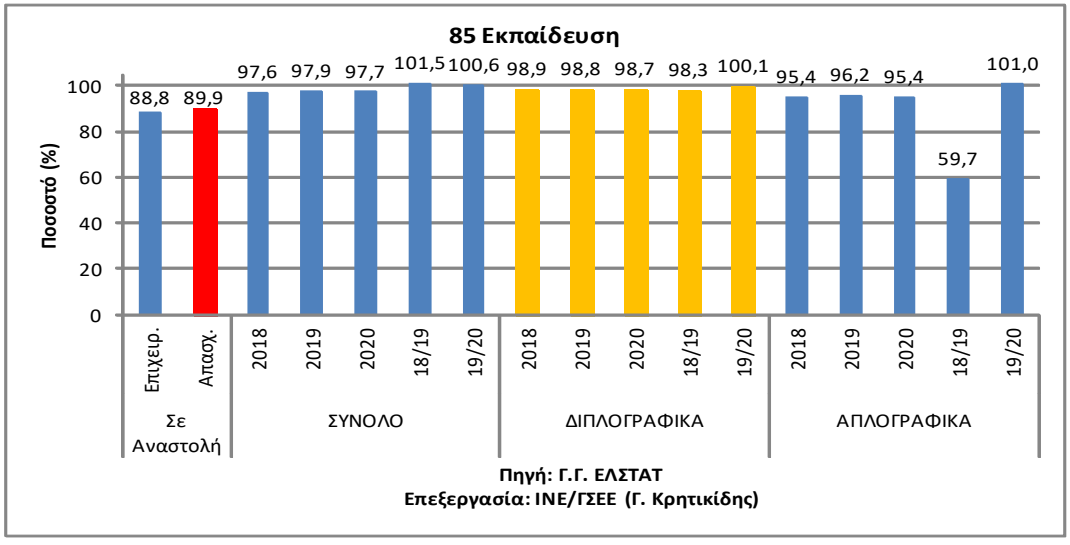
85 Εκπαίδευση
Ποσοστό (%)
100
80
60
40
20
0
88,8
89,9
97,6
97,9
97,7
101,5
100,6
98,9
98,8
98,7
98,3
100,1
95,4
96,2
95,4
59,7
101,0
Επιχειρ.
Απασχ.
2018
2019
2020
18/19
19/20
Σε Αναστολή
ΣΥΝΟΛΟ
ΔΙΠΛΟΓΡΑΦΙΚΑ
ΑΠΛΟΓΡΑΦΙΚΑ
Πηγή: Γ.Γ. ΕΛΣΤΑΤ
Επεξεργασία: ΙΝΕ/ΓΣΕΕ (Γ. Κρητικίδης)

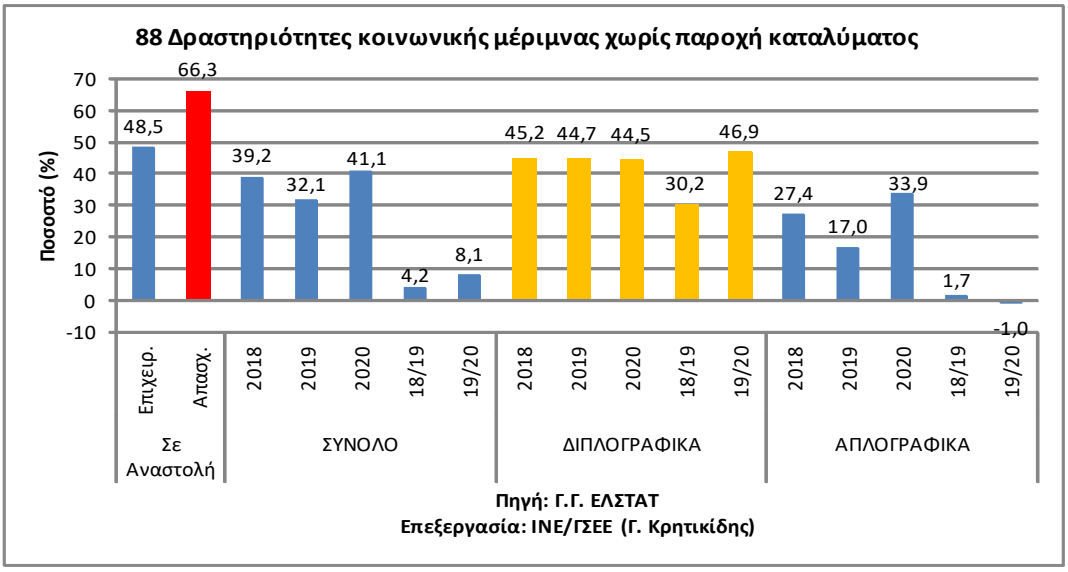
88 Δραστηριότητες κοινωνικής μέριμνας χωρίς παροχή καταλύματος
Ποσοστό (%)
70
60
50
40
30
20
10
0
-10
48,5
66,3
39,2
32,1
41,1
4,2
8,1
45,2
44,7
44,5
30,2
46,9
27,4
17,0
33,9
1,7
-1,0
Επιχειρ.
Απασχ.
2018
2019
2020
18/19
19/20
Σε Αναστολή
ΣΥΝΟΛΟ
ΔΙΠΛΟΓΡΑΦΙΚΑ
ΑΠΛΟΓΡΑΦΙΚΑ
Πηγή: Γ.Γ. ΕΛΣΤΑΤ
Επεξεργασία: ΙΝΕ/ΓΣΕΕ (Γ. Κρητικίδης)

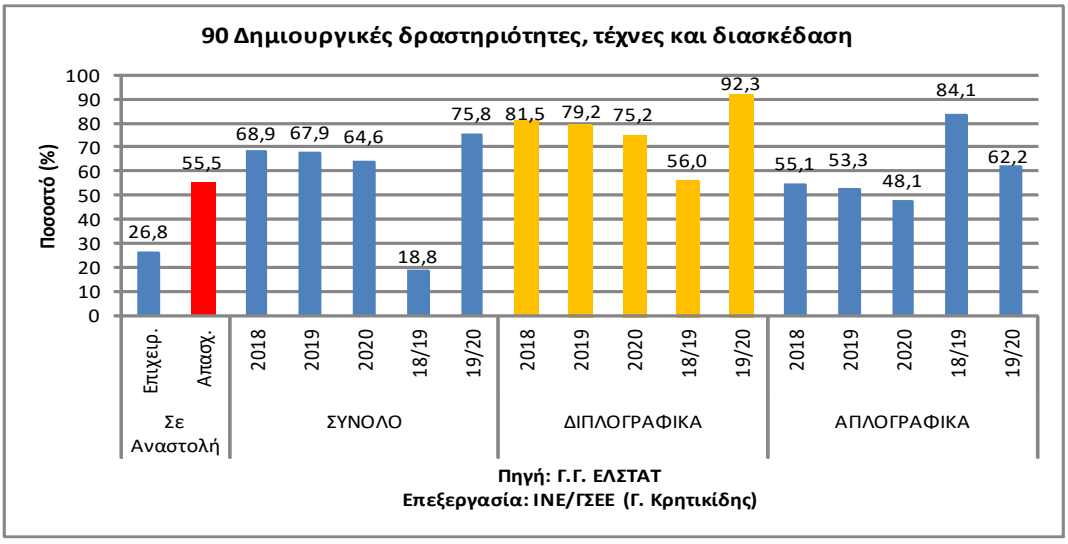
90 Δημιουργικές δραστηριότητες, τέχνες και διασκέδαση
Ποσοστό (%)
100
90
80
70
60
50
40
30
20
10
0
26,8
55,5
68,9
67,9
64,6
18,8
75,8
81,5
79,2
75,2
56,0
92,3
55,1
53,3
48,1
84,1
62,2
Επιχειρ.
Απασχ.
2018
2019
2020
18/19
19/20
Σε Αναστολή
ΣΥΝΟΛΟ
ΔΙΠΛΟΓΡΑΦΙΚΑ
ΑΠΛΟΓΡΑΦΙΚΑ
Πηγή: Γ.Γ. ΕΛΣΤΑΤ
Επεξεργασία: ΙΝΕ/ΓΣΕΕ (Γ. Κρητικίδης)

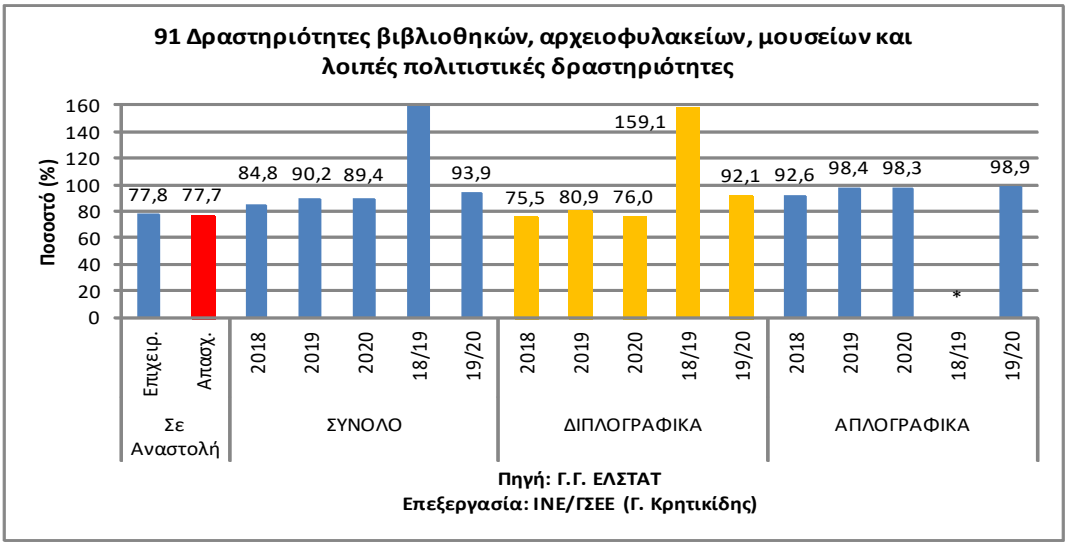
91 Δραστηριότητες βιβλιοθηκών, αρχειοφυλακείων, μουσείων και λοιπές πολιτιστικές δραστηριότητες
Ποσοστό (%)
160
140
120
100
80
60
40
20
0
77,8
77,7
84,8
90,2
89,4
93,9
75,5
80,9
76,0
159,1
92,1
92,6
98,4
98,3
*
98,9
Επιχειρ.
Απασχ.
2018
2019
2020
18/19
19/20
Σε Αναστολή
ΣΥΝΟΛΟ
ΔΙΠΛΟΓΡΑΦΙΚΑ
ΑΠΛΟΓΡΑΦΙΚΑ
Πηγή: Γ.Γ. ΕΛΣΤΑΤ
Επεξεργασία: ΙΝΕ/ΓΣΕΕ (Γ. Κρητικίδης)

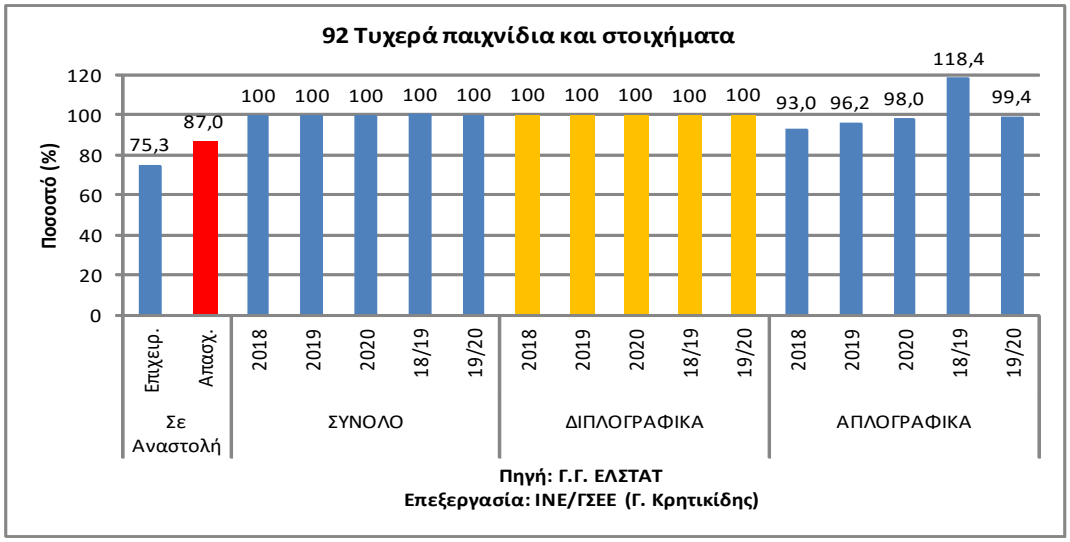
92 Τυχερά παιχνίδια και στοιχήματα
Ποσοστό (%)
120
100
80
60
40
20
0
75,3
87,0
100 100 100 100 100 100 100 100 100 100
93,0 96,2 98,0
118,4
99,4
Επιχειρ.
Απασχ.
2018 2019 2020 18/19 19/20
2018 2019 2020 18/19 19/20
2018 2019 2020 18/19 19/20
Σε Αναστολή
ΣΥΝΟΛΟ
ΔΙΠΛΟΓΡΑΦΙΚΑ
ΑΠΛΟΓΡΑΦΙΚΑ
Πηγή: Γ.Γ. ΕΛΣΤΑΤ
Επεξεργασία: ΙΝΕ/ΓΣΕΕ (Γ. Κρητικίδης)

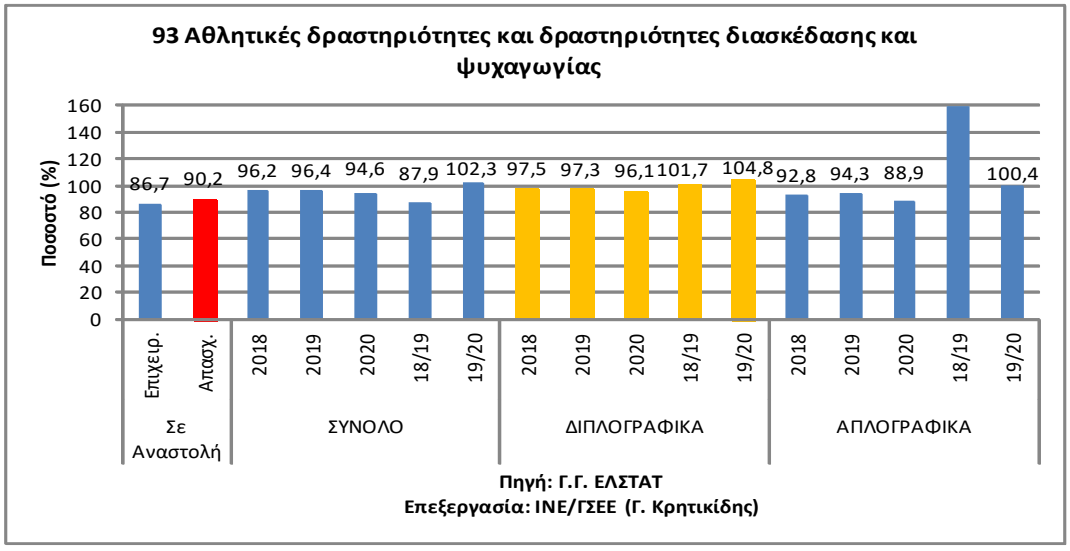
93 Αθλητικές δραστηριότητες και δραστηριότητες διασκέδασης και ψυχαγωγίας
Ποσοστό (%)
160
140
120
100
80
60
40
20
0
86,7 90,2 96,2 96,4 94,6 87,9 102,3 97,5 97,3 96,1 101,7 104,8 92,8 94,3 88,9 100,4
Επιχειρ.
Απασχ.
2018 2019 2020 18/19 19/20
2018 2019 2020 18/19 19/20
2018 2019 2020 18/19 19/20
Σε Αναστολή
ΣΥΝΟΛΟ
ΔΙΠΛΟΓΡΑΦΙΚΑ
ΑΠΛΟΓΡΑΦΙΚΑ
Πηγή: Γ.Γ. ΕΛΣΤΑΤ
Επεξεργασία: ΙΝΕ/ΓΣΕΕ (Γ. Κρητικίδης)

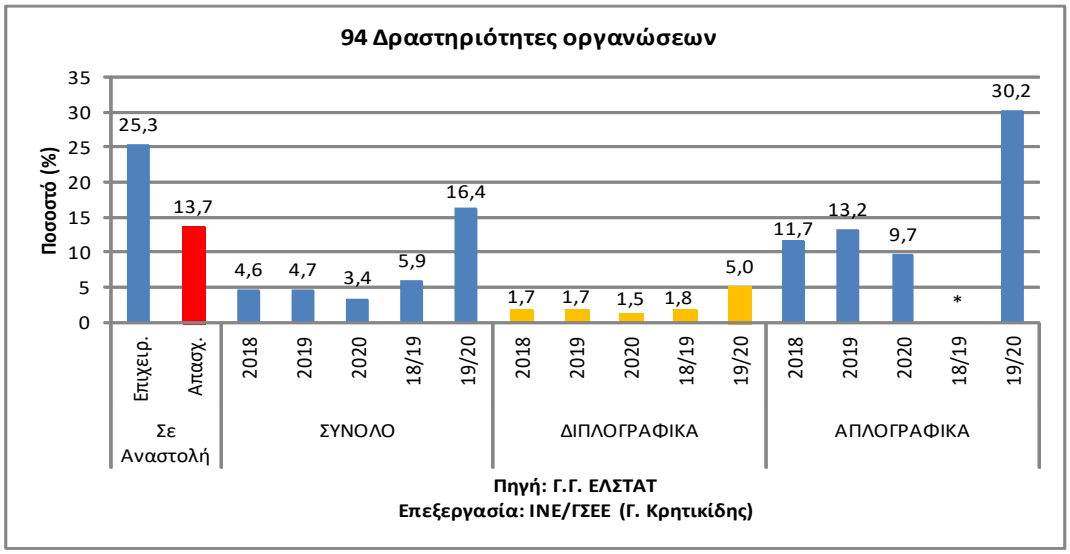
94 Δραστηριότητες οργανώσεων
Ποσοστό (%)
35
30
25
20
15
10
5
0
25,3
13,7
4,6 4,7 3,4 5,9 16,4
1,7 1,7 1,5 1,8 5,0
11,7 13,2 9,7 * 30,2
Επιχειρ.
Απασχ.
2018 2019 2020 18/19 19/20
2018 2019 2020 18/19 19/20
2018 2019 2020 18/19 19/20
Σε Αναστολή
ΣΥΝΟΛΟ
ΔΙΠΛΟΓΡΑΦΙΚΑ
ΑΠΛΟΓΡΑΦΙΚΑ
Πηγή: Γ.Γ. ΕΛΣΤΑΤ
Επεξεργασία: ΙΝΕ/ΓΣΕΕ (Γ. Κρητικίδης)

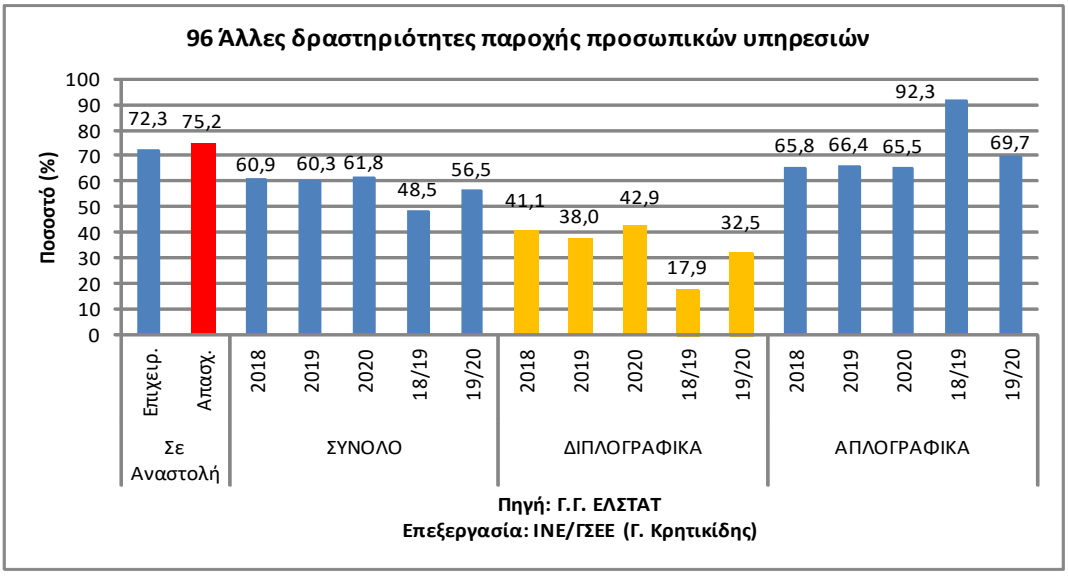

Συμπερασματικά

Οι επιπτώσεις της πανδημίας λόγω της νόσου του κορωνοϊού (COVID-19) σε όρους μεταβολής του κύκλου εργασιών, στις επιδόσεις συνολικά των επιχειρήσεων της οικονομίας καθώς και των επιχειρήσεων που τέθηκαν σε αναστολή λειτουργίας με κρατική εντολή τον Μάρτιο του 2020, είναι οι παρακάτω:

Πάνω από 41,5 δισ. ευρώ είναι οι απώλειες που μετρά η ελληνική οικονομία στο σύνολο των επιχειρήσεων και των δραστηριοτήτων της κατά την διάρκεια της πανδημίας.

Στις επιχειρήσεις που τέθηκαν σε αναστολή λειτουργίας με κρατική εντολή τον Μάρτιο του 2020 οι απώλειες ανέρχονται στα 10,8 δισ. ευρώ αναλογώντας λίγο πάνω από το 1/4 των συνολικών απωλειών.

Οι απώλειες για τις επιχειρήσεις που δεν τέθηκαν σε αναστολή λειτουργίας ανέρχονται στα 30,8 δισ. ευρώ.

Πάνω από το 80,0% των συνολικών απωλειών αναλογεί στις επιχειρήσεις που τηρούν διπλογραφικά βιβλία με το 18,0% να αναλογεί στις επιχειρήσεις που τέθηκαν σε αναστολή λειτουργίας (απώλειες 33,5 δισ. ευρώ και 7,4 δισ. ευρώ αντίστοιχα).

Είναι σημαντικό ότι τους μήνες Μάρτιο, Νοέμβριο και Δεκέμβριο του 2020 οι ποσοστιαίες μεταβολές των εν λόγω επιχειρήσεων με αναστολή λειτουργίας ήταν 4 πλάσιοι, 6 πλάσιοι και 7 πλάσιοι αντίστοιχα, έναντι των αντίστοιχων ποσοστιαίων μεταβολών του συνόλου της οικονομίας, ενώ κυμαίνεται κατά μέσο όρο σε 2,3 φορές μεγαλύτερες στο διάστημα Απριλίου – Σεπτεμβρίου.

Επίσης οι ποσοστιαίες μεταβολές των εν λόγω επιχειρήσεων με αναστολή λειτουργίας σε σχέση με τις επιχειρήσεις που

δεν ανεστάλη η λειτουργία τους, τους μήνες Μάρτιο, Νοέμβριο και Δεκέμβριο του 2020 οι ρυθμοί μεταβολής ήταν 5, 9 & 12 φορές μεγαλύτεροι αντίστοιχα, ενώ στο διάστημα Απριλίου – Σεπτεμβρίου κατά μέσο όρο κυμάνθηκε σε 2,6 φορές μεγαλύτερες.

Σχεδόν το 1/5 των συνολικών απωλειών αναλογεί στις επιχειρήσεις που τηρούν απλογραφικά βιβλία με το 8,0% να αναλογεί στις επιχειρήσεις που τέθηκαν σε αναστολή λειτουργίας (απώλειες 8,1 δισ. ευρώ και 3,4 δισ. ευρώ αντίστοιχα).

Για τις επιχειρήσεις που τηρούν απλογραφικά βιβλία και τέθηκαν σε αναστολή λειτουργίας με κρατική εντολή τον Μάρτιο του 2020 οι απώλειες είναι σημαντικές καθώς αναλογούν στο 41,0% των απωλειών των εν λόγω επιχειρήσεων και στο 31,0% των συνολικών απωλειών των επιχειρήσεων που τέθηκαν σε αναστολή λειτουργίας.

Η επόμενη μέρα κυρίως για τις εν λόγω επιχειρήσεις με απλογραφικά βιβλία (σε αναστολή λειτουργίας) είναι πιο αβέβαιη σε σχέση με τις υπόλοιπες ίδιου τύπου επιχειρήσεις, επειδή στους κλάδους που τέθηκαν σε αναστολή λειτουργίας η συμμετοχή τους στον ετήσιο κύκλο εργασιών υπερβαίνει το 35,0% έναντι συμμετοχής 17,0% στον ετήσιο κύκλο εργασιών των επιχειρήσεων στους κλάδους που δεν τέθηκαν σε αναστολή λειτουργίας.

Όσον αφορά τις επιχειρήσεις στους κλάδους όπου τέθηκαν σε αναστολή λειτουργίας διαπιστώνουμε ότι:

Στους κλάδους (55, 56, 85 & 93) και (91 & 92) όπου οι επιχειρήσεις με αναστολή λειτουργίας αντιστοιχούν πάνω από το 80,0% και το 75,0% αντίστοιχα των επιχειρήσεων των εν λόγω κλάδων οι μεταβολές του κύκλου εργασιών αφορούν εξ ολοκλήρου τις επιχειρήσεις αυτές.

Επίσης οι μεταβολές του κύκλου εργασιών στους κλάδους 90, 82 & 59 αφορούν σε πολύ μεγάλο βαθμό τις επιχειρήσεις που τέθηκαν σε αναστολή λειτουργίας παρόλο που αυτές αναλογούσαν στο 26,4%, στο 21,8% και στο 10,2% αντίστοιχα των συνολικών επιχειρήσεων στους εν λόγω κλάδους.

Σημαντικές όμως είναι και οι αρνητικές επιδόσεις των επιχειρήσεων που ανεστάλη η λειτουργία τους στους υπόλοιπους κλάδους (47, 71, 77, 88 & 94) όπου η συμμετοχή τους στις συνολικές μεταβολές του κύκλου εργασιών στους αντίστοιχους κλάδους αυξήθηκε.

Παράρτημα Πινάκων

Πίνακας 1. Κύκλος Εργασιών (σε χιλ. ευρώ), από Διοικητικές Πηγές, για το Σύνολο των Επιχειρήσεων της Ελληνικής Οικονομίας 2018-2020

NACE Αναθ. 2	2018	2019	2020	2018/2019	2019/2020	18/19 (%)	19/20 (%)
47	42.808.522	43.252.840	39.788.982	444.318	-3.463.858	1,0	-8,0
55	6.708.779	6.991.184	2.303.658	282.405	-4.687.526	4,2	-67,0
56	5.723.778	6.059.186	3.773.850	335.408	-2.285.336	5,9	-37,7
59	409.992	432.763	375.347	22.771	-57.416	5,6	-13,3
71	2.478.578	2.658.429	2.612.965	179.851	-45.464	7,3	-1,7
77	1.224.555	1.281.854	925.190	57.299	-356.664	4,7	-27,8
82	1.534.080	1.595.354	1.473.828	61.274	-121.526	4,0	-7,6
85	471.000	515.014	472.517	44.014	-42.497	9,3	-8,3
88	122.286	153.339	111.511	31.053	-41.828	25,4	-27,3
90	280.401	286.526	202.037	6.125	-84.489	2,2	-29,5
91	114.998	119.664	96.558	4.666	-23.106	4,1	-19,3
92	4.373.256	4.465.465	3.070.485	92.209	-1.394.980	2,1	-31,2
93	566.616	551.233	419.286	-15.383	-131.947	-2,7	-23,9
94	383.147	418.707	378.052	35.560	-40.655	9,3	-9,7
96	603.979	634.823	456.037	30.844	-178.786	5,1	-28,2
15 ΚΛΑΔΟΙ	***67.803.967***	***69.416.381***	***56.460.303***	***1.612.414***	***-12.956.078***	***2,4***	***-18,7***
Γενικό Σύνολο	**300.675.966**	**307.704.921**	**266.083.826**	**7.028.955**	**-41.621.095**	**2,3**	**-13,5**
ΥΠΟΛΟΙΠΟΙ 73	***232.871.999***	***238.288.540***	***209.623.523***	***5.416.541***	***-28.665.017***	**2,3**	**-12,0**

Πηγή: Γ.Γ. ΕΛΣΤΑΤ,: https://www.statistics.gr/el/statistics/-/publication/SBR02/-
Επεξεργασία ΙΝΕ/ΓΣΕΕ (Γιώργος Κρητικίδης)

Πίνακας 2. Κύκλος Εργασιών (σε χιλ. ευρώ), από Διοικητικές Πηγές, για το Σύνολο των Επιχειρήσεων σε Αναστολή Λειτουργίας, 2018-2020

NACE Αναθ. 2	2018	2019	2020	2018/2019	2019/2020	18/19 (%)	19/20 (%)
47	10.086.043	10.342.359	8.260.674	256.316	-2.081.685	2,5	-20,1
55	6.440.675	6.729.351	2.185.811	288.676	-4.543.540	4,5	-67,5
56	5.317.815	5.743.334	3.570.182	425.519	-2.173.151	8,0	-37,8
59	70.288	73.878	26.570	3.590	-47.308	5,1	-64,0
71	101.973	109.943	92.784	7.970	-17.159	7,8	-15,6
77	96.666	92.297	60.486	-4.369	-31.812	-4,5	-34,5
82	227.943	219.171	108.267	-8.772	-110.904	-3,8	-50,6
85	459.615	504.305	461.546	44.690	-42.759	9,7	-8,5
88	47.892	49.192	45.814	1.300	-3.378	2,7	-6,9
90	193.310	194.460	130.446	1.150	-64.014	0,6	-32,9
91	97.575	107.985	86.278	10.410	-21.707	10,7	-20,1
92	4.371.881	4.464.441	3.069.353	92.560	-1.395.088	2,1	-31,2
93	545.070	531.551	396.604	-13.519	-134.948	-2,5	-25,4
94	17.609	19.710	13.031	2.101	-6.679	11,9	-33,9
96	368.053	383.020	281.975	14.967	-101.045	4,1	-26,4
15 ΚΛΑΔΟΙ	***28.442.408***	***29.564.997***	***18.789.821***	***1.122.589***	***-10.775.176***	***3,9***	***-36,4***

Πηγή: Γ.Γ. ΕΛΣΤΑΤ,: https://www.statistics.gr/el/statistics/-/publication/SBR02/-
Επεξεργασία ΙΝΕ/ΓΣΕΕ (Γιώργος Κρητικίδης)

Πίνακας 3. Κύκλος Εργασιών (σε χιλ. ευρώ), για το Σύνολο των Επιχειρήσεων της Ελληνικής Οικονομίας Χωρίς Αναστολή Λειτουργίας, 2018-2020

NACE Αναθ. 2	2018	2019	2020	2018/2019	2019/2020	18/19 (%)	19/20 (%)
47	32.722.479	32.910.481	31.528.308	188.002	-1.382.173	0,6	-4,2
55	268.104	261.833	117.847	-6.271	-143.986	-2,3	-55,0
56	405.963	315.852	203.668	-90.111	-112.185	-22,2	-35,5
59	339.704	358.885	348.777	19.181	-10.108	5,6	-2,8
71	2.376.605	2.548.486	2.520.181	171.881	-28.305	7,2	-1,1
77	1.127.889	1.189.557	864.704	61.668	-324.852	5,5	-27,3
82	1.306.137	1.376.183	1.365.561	70.046	-10.623	5,4	-0,8
85	11.385	10.709	10.971	-676	262	-5,9	2,4
88	74.394	104.147	65.697	29.753	-38.450	40,0	-36,9
90	87.091	92.066	71.591	4.975	-20.475	5,7	-22,2
91	17.423	11.679	10.280	-5.744	-1.399	-33,0	-12,0
92	1.375	1.024	1.132	-351	108	-25,5	10,5
93	21.546	19.682	22.682	-1.864	3.001	-8,7	15,2
94	365.538	398.997	365.021	33.459	-33.976	9,2	-8,5
96	235.926	251.803	174.062	15.877	-77.741	6,7	-30,9
15 ΚΛΑΔΟΙ	***39.361.559***	***39.851.384***	***37.670.482***	***489.825***	***-2.180.902***	***1,2***	***-5,5***
Γενικό Σύνολο	**272.233.558**	**278.139.924**	**247.294.005**	**5.906.366**	**-30.845.919**	**2,2**	**-11,1**
ΥΠΟΛΟΙΠΟΙ 73	***232.871.999***	***238.288.540***	***209.623.523***	***5.416.541***	***-28.665.017***	**2,3**	**-12,0**

Πηγή: Επεξεργασία Πινάκων 1 & 2, ΙΝΕ/ΓΣΕΕ (Γιώργος Κρητικίδης)

Πίνακας 4. Κύκλος Εργασιών (σε χιλ. ευρώ), από Διοικητικές Πηγές, για το Σύνολο των Επιχειρήσεων της Ελληνικής Οικονομίας, με υποχρέωση τήρησης Διπλογραφικών Βιβλίων 2018-2020

NACE Αναθ. 2	2018	2019	2020	2018/2019	2019/2020	18/19 (%)	19/20 (%)
47	23.246.510	24.094.517	22.726.266	848.007	-1.368.251	3,6	-5,7
55	5.681.690	5.961.450	1.896.577	279.760	-4.064.873	4,9	-68,2
56	1.575.289	1.663.161	1.024.122	87.872	-639.039	5,6	-38,4
59	346.474	371.661	321.156	25.187	-50.505	7,3	-13,6
71	1.196.395	1.286.070	1.276.748	89.675	-9.322	7,5	-0,7
77	914.154	981.107	760.834	66.953	-220.274	7,3	-22,5
82	1.402.253	1.468.969	1.389.496	66.716	-79.473	4,8	-5,4
85	297.220	344.956	325.896	47.736	-19.061	16,1	-5,5
88	80.716	83.411	75.478	2.694	-7.933	3,3	-9,5
90	146.859	161.108	122.934	14.249	-38.175	9,7	-23,7
91	51.999	55.593	38.799	3.594	-16.794	6,9	-30,2
92	4.355.532	4.445.221	3.022.397	89.689	-1.422.824	2,1	-32,0
93	408.795	389.837	333.893	-18.958	-55.944	-4,6	-14,4
94	272.420	309.320	287.118	36.900	-22.202	13,5	-7,2
96	118.446	136.590	73.249	18.144	-63.340	15,3	-46,4
15 ΚΛΑΔΟΙ	***40.094.754***	***41.752.972***	***33.674.962***	***1.658.218***	***-8.078.010***	***4,1***	***-19,3***
Γενικό Σύνολο	**243.314.360**	**250.289.346**	**216.804.829**	**6.974.985**	**-33.484.517**	**2,9**	**-13,4**
ΥΠΟΛΟΙΠΟΙ 73	***203.219.607***	***208.536.374***	***183.129.867***	***5.316.767***	***-25.406.507***	**2,6**	**-12,2**

Πηγή: Γ.Γ. ΕΛΣΤΑΤ,: https://www.statistics.gr/el/statistics/-/publication/SBR02/-
Επεξεργασία ΙΝΕ/ΓΣΕΕ (Γιώργος Κρητικίδης)

Πίνακας 5. Κύκλος Εργασιών (σε χιλ. ευρώ), από Διοικητικές Πηγές, για το Σύνολο των Επιχειρήσεων σε Αναστολή Λειτουργίας, με υποχρέωση τήρησης Διπλογραφικών Βιβλίων, 2018-2020

NACE Αναθ. 2	2018	2019	2020	2018/2019	2019/2020	18/19 (%)	19/20 (%)
47	6.019.806	6.255.526	5.058.084	235.720	-1.197.442	3,9	-19,1
55	5.462.104	5.724.365	1.794.327	262.261	-3.930.038	4,8	-68,7
56	1.354.689	1.454.684	900.397	99.995	-554.287	7,4	-38,1
59	59.001	61.516	20.696	2.515	-40.820	4,3	-66,4
71	84.837	91.056	75.908	6.219	-15.148	7,3	-16,6
77	34.652	32.037	18.261	-2.615	-13.776	-7,5	-43,0
82	176.248	168.711	85.873	-7.537	-82.838	-4,3	-49,1
85	293.865	340.776	321.693	46.911	-19.083	16,0	-5,6
88	36.507	37.322	33.600	815	-3.722	2,2	-10,0
90	119.666	127.648	92.426	7.982	-35.222	6,7	-27,6
91	39.248	44.964	29.502	5.716	-15.462	14,6	-34,4
92	4.355.392	4.444.968	3.022.205	89.576	-1.422.763	2,1	-32,0
93	398.645	379.370	320.717	-19.275	-58.653	-4,8	-15,5
94	4.638	5.320	4.206	682	-1.114	14,7	-20,9
96	48.723	51.972	31.395	3.249	-20.577	6,7	-39,6
15 ΚΛΑΔΟΙ	***18.488.021***	***19.220.235***	***11.809.290***	***732.214***	***-7.410.945***	***4,0***	***-38,6***

Πηγή: Γ.Γ. ΕΛΣΤΑΤ,: https://www.statistics.gr/el/statistics/-/publication/SBR02/-
Επεξεργασία ΙΝΕ/ΓΣΕΕ (Γιώργος Κρητικίδης)

Πίνακας 6. Κύκλος Εργασιών (σε χιλ. ευρώ), για το Σύνολο των Επιχειρήσεων Χωρίς Αναστολή Λειτουργίας, με υποχρέωση τήρησης Διπλογραφικών Βιβλίων, 2018-2020

NACE Αναθ. 2	2018	2019	2020	2018/2019	2019/2020	18/19 (%)	19/20 (%)
47	17.226.704	17.838.991	17.668.182	612.287	-170.809	3,6	-1,0
55	219.586	237.085	102.250	17.499	-134.835	8,0	-56,9
56	220.600	208.477	123.725	-12.123	-84.752	-5,5	-40,7
59	287.473	310.145	300.460	22.672	-9.685	7,9	-3,1
71	1.111.558	1.195.014	1.200.840	83.456	5.826	7,5	0,5
77	879.502	949.070	742.573	69.568	-206.498	7,9	-21,8
82	1.226.005	1.300.258	1.303.623	74.253	3.365	6,1	0,3
85	3.355	4.180	4.203	825	22	24,6	0,5
88	44.209	46.089	41.878	1.879	-4.211	4,3	-9,1
90	27.193	33.460	30.508	6.267	-2.953	23,0	-8,8
91	12.751	10.629	9.297	-2.122	-1.332	-16,6	-12,5
92	140	253	192	113	-61	80,4	-24,1
93	10.150	10.467	13.176	317	2.709	3,1	25,9
94	267.782	304.000	282.912	36.218	-21.088	13,5	-6,9
96	69.723	84.618	41.854	14.895	-42.763	21,4	-50,5
15 ΚΛΑΔΟΙ	***21.606.733***	***22.532.737***	***21.865.672***	***926.004***	***-667.065***	***4,3***	***-3,0***
Γενικό Σύνολο	**224.826.339**	**231.069.111**	**204.995.539**	**6.242.771**	**-26.073.572**	**2,8**	**-11,3**
ΥΠΟΛΟΙΠΟΙ 73	***203.219.607***	***208.536.374***	***183.129.867***	***5.316.767***	***-25.406.507***	**2,6**	**-12,2**

Πηγή: Επεξεργασία Πινάκων 4 & 5, ΙΝΕ/ΓΣΕΕ (Γιώργος Κρητικίδης)

Πίνακας 7. Κύκλος Εργασιών (σε χιλ. ευρώ), για το Σύνολο των Επιχειρήσεων με υποχρέωση τήρησης Απλογραφικών Βιβλίων, 2018-2020

NACE Αναθ. 2	2018	2019	2020	2018/2019	2019/2020	18/19 (%)	19/20 (%)
47	19.562.012	19.158.323	17.062.716	-403.689	-2.095.607	-2,1	-10,9
55	1.027.089	1.029.734	407.081	2.645	-622.653	0,3	-60,5
56	4.148.489	4.396.025	2.749.728	247.536	-1.646.297	6,0	-37,4
59	63.518	61.102	54.191	-2.416	-6.911	-3,8	-11,3
71	1.282.183	1.372.359	1.336.217	90.176	-36.142	7,0	-2,6
77	310.401	300.747	164.356	-9.654	-136.390	-3,1	-45,4
82	131.827	126.385	84.332	-5.442	-42.053	-4,1	-33,3
85	173.780	170.058	146.621	-3.722	-23.436	-2,1	-13,8
88	41.570	69.928	36.033	28.359	-33.895	68,2	-48,5
90	133.542	125.418	79.103	-8.124	-46.314	-6,1	-36,9
91	62.999	64.071	57.759	1.072	-6.312	1,7	-9,9
92	17.724	20.244	48.088	2.520	27.844	14,2	137,5
93	157.821	161.396	85.393	3.575	-76.003	2,3	-47,1
94	110.727	109.387	90.934	-1.340	-18.453	-1,2	-16,9
96	485.533	498.233	382.788	12.700	-115.446	2,6	-23,2
15 ΚΛΑΔΟΙ	***27.709.213***	***27.663.409***	***22.785.341***	***-45.804***	***-4.878.068***	***-0,2***	***-17,6***
Γενικό Σύνολο	**57.361.606**	**57.415.575**	**49.278.997**	**53.970**	**-8.136.578**	**0,1**	**-14,2**
ΥΠΟΛΟΙΠΟΙ 73	***29.652.392***	***29.752.166***	***26.493.656***	***99.774***	***-3.258.510***	**0,3**	**-11,0**

Πηγή: Επεξεργασία Πινάκων 1 & 4, ΙΝΕ/ΓΣΕΕ (Γιώργος Κρητικίδης)

Πίνακας 8. Κύκλος Εργασιών (σε χιλ. ευρώ), για το Σύνολο των Επιχειρήσεων σε Αναστολή Λειτουργίας, με υποχρέωση τήρησης Απλογραφικών Βιβλίων, 2018-2020

NACE Αναθ. 2	2018	2019	2020	2018/2019	2019/2020	18/19 (%)	19/20 (%)
47	4.066.237	4.086.833	3.202.590	20.596	-884.243	0,5	-21,6
55	978.571	1.004.986	391.484	26.415	-613.502	2,7	-61,0
56	3.963.126	4.288.650	2.669.785	325.524	-1.618.864	8,2	-37,7
59	11.287	12.362	5.874	1.075	-6.488	9,5	-52,5
71	17.136	18.887	16.876	1.751	-2.011	10,2	-10,6
77	62.014	60.260	42.225	-1.754	-18.036	-2,8	-29,9
82	51.695	50.460	22.394	-1.235	-28.066	-2,4	-55,6
85	165.750	163.529	139.853	-2.221	-23.676	-1,3	-14,5
88	11.385	11.870	12.214	485	344	4,3	2,9
90	73.644	66.812	38.020	-6.832	-28.792	-9,3	-43,1
91	58.327	63.021	56.776	4.694	-6.245	8,0	-9,9
92	16.489	19.473	47.148	2.984	27.675	18,1	142,1
93	146.425	152.181	75.887	5.756	-76.295	3,9	-50,1
94	12.971	14.390	8.825	1.419	-5.565	10,9	-38,7
96	319.330	331.048	250.580	11.718	-80.468	3,7	-24,3
15 ΚΛΑΔΟΙ	***9.954.387***	***10.344.762***	***6.980.531***	***390.375***	***-3.364.231***	***3,9***	***-32,5***

Πηγή: Επεξεργασία Πινάκων 2 & 5, ΙΝΕ/ΓΣΕΕ (Γιώργος Κρητικίδης)

Πίνακας 9. Κύκλος Εργασιών (σε χιλ. ευρώ), για το Σύνολο των Επιχειρήσεων Χωρίς Αναστολή Λειτουργίας, με υποχρέωση τήρησης Απλογραφικών Βιβλίων, 2018-2020

NACE Αναθ. 2	2018	2019	2020	2018/2019	2019/2020	18/19 (%)	19/20 (%)
47	15.495.775	15.071.490	13.860.126	-424.286	-1.211.364	-2,7	-8,0
55	48.518	24.747	15.597	-23.770	-9.150	-49,0	-37,0
56	185.363	107.376	79.943	-77.987	-27.433	-42,1	-25,5
59	52.231	48.739	48.317	-3.491	-422	-6,7	-0,9
71	1.265.047	1.353.472	1.319.341	88.425	-34.131	7,0	-2,5
77	248.387	240.486	122.132	-7.900	-118.354	-3,2	-49,2
82	80.132	75.925	61.938	-4.207	-13.987	-5,2	-18,4
85	8.030	6.529	6.768	-1.500	239	-18,7	3,7
88	30.185	58.059	23.819	27.874	-34.240	92,3	-59,0
90	59.898	58.606	41.083	-1.292	-17.523	-2,2	-29,9
91	4.672	1.050	983	-3.622	-67	-77,5	-6,4
92	1.235	770	939	-464	169	-37,6	21,9
93	11.396	9.215	9.506	-2.181	292	-19,1	3,2
94	97.756	94.997	82.109	-2.759	-12.888	-2,8	-13,6
96	166.203	167.185	132.207	982	-34.978	0,6	-20,9
15 ΚΛΑΔΟΙ	***17.754.826***	***17.318.647***	***15.804.810***	***-436.179***	***-1.513.837***	***-2,5***	***-8,7***
Γενικό Σύνολο	**47.407.219**	**47.070.813**	**42.298.466**	**-336.406**	**-4.772.347**	**-0,7**	**-10,1**
ΥΠΟΛΟΙΠΟΙ 73	***29.652.392***	***29.752.166***	***26.493.656***	***99.774***	***-3.258.510***	**0,3**	**-11,0**

Πηγή: Επεξεργασία Πινάκων 3 & 6, ΙΝΕ/ΓΣΕΕ (Γιώργος Κρητικίδης)

ΙΝΕ/ΓΣΕΕ
Ιουλιανού 24, Τ.Κ. 104 34
Κωδ. 3385